

ESTADÍSTICA DE RECAUDACIÓN TRIBUTARIA DE LA JUNTA DE ANDALUCÍA

Unidad Estadística y Cartográfica
Consejería de Hacienda Y Financiación
Europea
ueyc.chyfe@juntadeandalucia.es

INTRODUCCIÓN

El objetivo de la Estadística de Recaudación Tributaria es ofrecer información sobre los ingresos tributarios que nutren los presupuestos de la Junta de Andalucía, sus Agencias Administrativas y Agencias de Régimen Especial, mostrando la estructura de la recaudación, la procedencia y cuantía de la misma, y su evolución a lo largo del tiempo.

La periodicidad de su publicación es mensual, proporcionando en los distintos apartados tablas resúmenes de los ingresos en caja bajo distintas ópticas, tanto del mes de referencia como de los acumulados desde el 1 de enero hasta esa fecha y efectuando su comparativa con el mismo período del año anterior.

El concepto de caja utilizado es el de recaudación líquida aplicada. Siendo la recaudación aplicada una medida de ingresos cuyo criterio de registro es el momento de aplicación al presupuesto, incluyendo ingresos devengados en el presupuesto corriente o en ejercicios cerrados.

La estadística contempla toda la recaudación aplicable a los capítulos 1, 2 y 3 del presupuesto, procedente de figuras tributarias, gestionadas bien por la Comunidad Autónoma o bien por la Administración del Estado y de otros ingresos de derecho público.

La información se clasifica en tres bloques:

En el primero se muestran los resúmenes por conceptos presupuestarios de la recaudación de todos los recursos tributarios y se efectúa su diferenciación según se trate de figuras tributarias propias, cedidas de gestión propia o cedidas gestionadas por el Estado.

En el segundo de los bloques se ofrecen los resúmenes provinciales de los ingresos por tributos gestionados por la Comunidad Autónoma.

Y el tercero se centra específicamente en la recaudación de las Tasas y Otros Ingresos de Derecho Público desglosada por Secciones Presupuestarias, Consejerías, Agencias Administrativas y Agencias de Régimen Especial.

La fuente de datos es el sistema GIRO. Para la confección de este boletín los datos se han extraído a 9 de febrero de 2021.

Para una mejor comprensión de los datos, se incluyen algunas representaciones gráficas que ayudarán a interpretarlos.

ÍNDICE

1. Recaudación Tributaria de la Junta de Andalucía, Agencias Administrativas y Agencias de Régimen Especial

- 1.1. Recaudación Tributaria Homogénea de la Junta de Andalucía, Agencias Administrativas y Agencias de Régimen Especial
- 1.2. Recaudación Tributaria de la Junta de Andalucía y sus Agencias Administrativas y Agencias de Régimen Especial
- 1.3. Detalle de la recaudación por las diferentes figuras tributarias propias
- 1.4. Detalle de la recaudación por las diferentes figuras tributarias cedidas de gestión propia
- 1.5. Detalle de los ingresos por las diferentes figuras tributarias cedidas gestionadas por el Estado sujetas a liquidación
 - 1.5.1. Recaudación de las entregas a cuenta
 - 1.5.2. Recaudación por liquidaciones de años anteriores
- 1.6. Detalle de la recaudación por las diferentes figuras tributarias cedidas gestionadas por el Estado. Entregas a cuenta del ejercicio corriente y Liquidaciones de años anteriores
- 1.7. Detalle de la Recaudación de las diferentes figuras tributarias cedidas gestionadas por el Estado no sujetas a Liquidación
- 1.8. Recaudación mensual Homogénea por capítulos. Serie temporal 2021-2020
- 1.9. Recaudación mensual por capítulos. Serie temporal 2021-2020

2. Recaudación Provincial de los Tributos gestionados por la Junta de Andalucía, Agencias Administrativas y Agencias de Régimen Especial. Desglose por Conceptos

- 2.1. Almería. Recaudación mensual 2021-2020
- 2.2. Cádiz. Recaudación mensual 2021-2020
- 2.3. Córdoba. Recaudación mensual 2021-2020
- 2.4. Granada. Recaudación mensual 2021-2020
- 2.5. Huelva. Recaudación mensual 2021-2020
- 2.6. Jaén. Recaudación mensual 2021-2020
- 2.7. Málaga. Recaudación mensual 2021-2020
- 2.8. Sevilla. Recaudación mensual 2021-2020
- 2.9. Servicios Centrales. Recaudación mensual 2021-2020
- 2.10. Total Andalucía. Recaudación mensual 2021-2020

3. Tasas y Otros Ingresos de Derecho Público distribuidos por Consejerías, Agencias Administrativas y Agencias de Régimen Especial

- 3.1. Tasas y Otros Ingresos de Derecho Público distribuidos por Consejerías, Agencias Administrativas y Agencias de Régimen Especial
- 3.2. Tasas 2021-2020
- 3.3. Otros Ingresos de Derecho Público 2021-2020

1.1.Recaudación Tributaria Homogénea de la Junta de Andalucía y sus Agencias Administrativas *

	RECAUDACIÓN MENSUAL			RECAUDACIÓN ACUMULADA		
	ENERO			ENERO		
	2021	2020	%21/20	2021	2020	%21/20
IMPUESTOS DIRECTOS						
Impuesto sobre Sucesiones y Donaciones	477.644	967.806	-50,65	477.644	967.806	-50,65
Impuesto s/ Patrimonio de las Personas Físicas	-89.949	-939	-	-89.949	-939	-
Impuesto sobre Depósitos Bancarios	-	-	-	-	-	-
Tarifa Autonómica del IRPF	466.427.413	438.940.418	6,26	466.427.413	438.940.418	6,26
TOTAL	466.815.108	439.907.286	6,12	466.815.108	439.907.286	6,12
IMPUESTOS INDIRECTOS						
Transmisiones Patrimoniales	5.212.435	10.174.271	-48,77	5.212.435	10.174.271	-48,77
Actos Jurídicos Documentados	1.549.822	4.506.312	-65,61	1.549.822	4.506.312	-65,61
Impuesto Actividades de Juego No Presenciales	788.374	-	-	788.374	-	-
Impuesto Actividades de Juego Presenciales	-3.077	2.212.358	-100,14	-3.077	2.212.358	-100,14
Impuesto Valor Añadido	507.644.851	506.167.306	0,29	507.644.851	506.167.306	0,29
Impuestos Especiales de Fabricación	200.248.300	202.320.289	-1,02	200.248.300	202.320.289	-1,02
Impuesto s/ Determinados Medios de Transporte	4.704.998	6.615.734	-28,88	4.704.998	6.615.734	-28,88
Impuesto sobre Hidrocarburos. Tipo autonómico	13.565	-13.762	198,57	13.565	-13.762	198,57
Impuestos Ecológicos	3.947	147.977	-97,33	3.947	147.977	-97,33
Impuestos Extinguidos	-	-	-	-	-	-
Canon de Mejora	-9.038	2.311.321	-100,39	-9.038	2.311.321	-100,39
TOTAL	720.154.176	734.441.806	-1,95	720.154.176	734.441.806	-1,95
TASAS						
Tasas Consejerías y Agencias	1.659.234	342.690	384,18	1.659.234	342.690	384,18
TOTAL RECAUDACIÓN	1.188.628.518	1.174.691.781	1,19	1.188.628.518	1.174.691.781	1,19

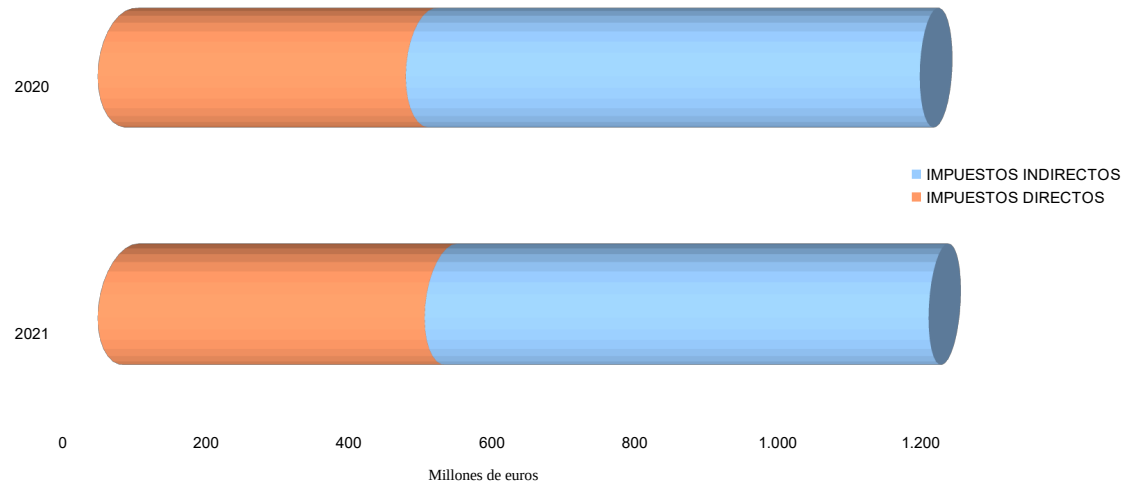
Cifras en euros

*Nota: sin considerar las cantidades correspondientes a liquidaciones de ejercicios anteriores por las diferentes figuras tributarias cedidas gestionadas por el Estado

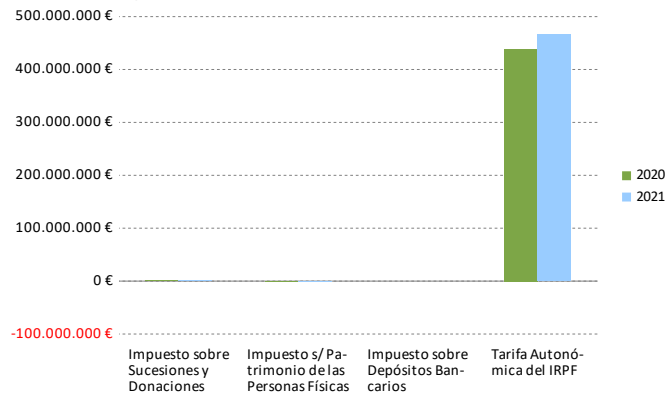
	RECAUDACIÓN MENSUAL			RECAUDACIÓN ACUMULADA		
	ENERO			ENERO		
	2021	2020	%21/20	2021	2020	%21/20
OTROS INGRESOS DE DERECHO PÚBLICO						
Otros Ingresos de Derecho Público	1.806.588	7.419.967	-75,65	1.806.588	7.419.967	-75,65
TOTAL RECAUDACIÓN	1.190.435.106	1.182.111.748	0,70	1.190.435.106	1.182.111.748	0,70

Cifras en euros

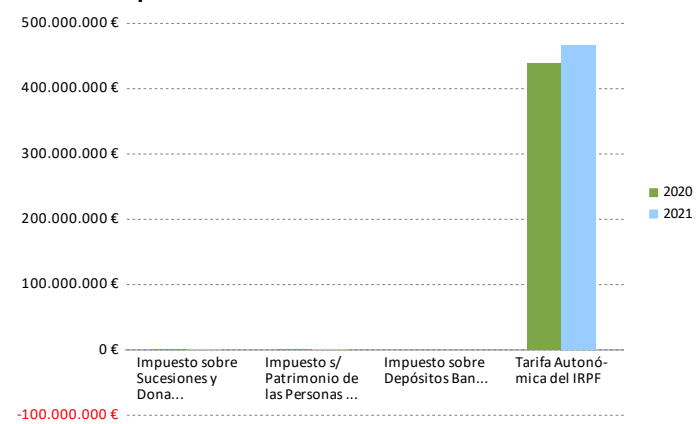
Recaudación Tributaria Mensual



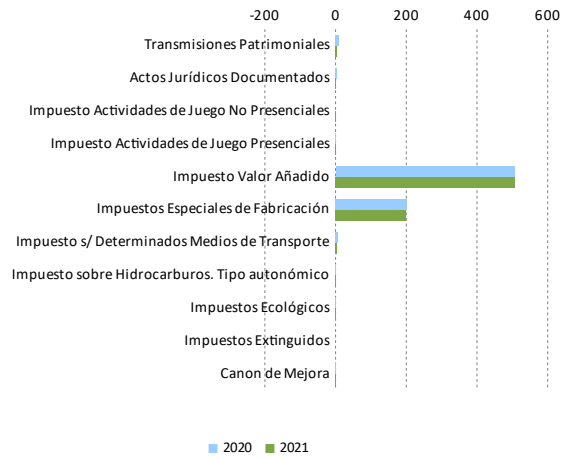
Impuestos Directos. Recaudación Mensual



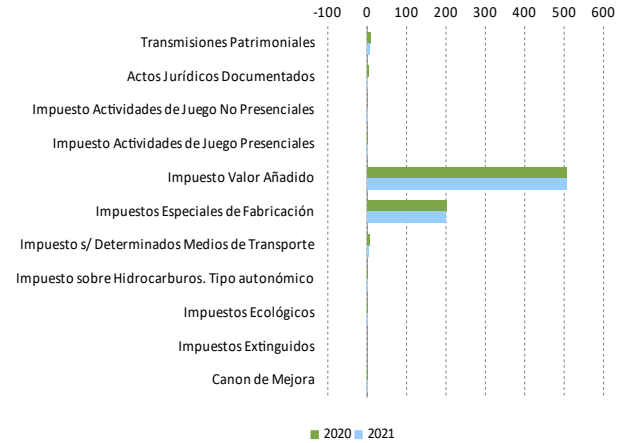
Impuestos Directos. Recaudación Acumulada



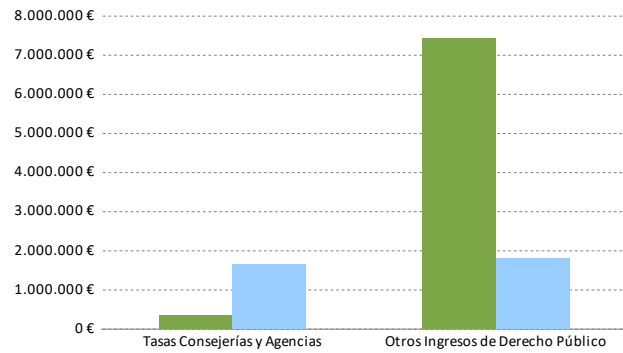
Impuestos Indirectos. Recaudación Mensual



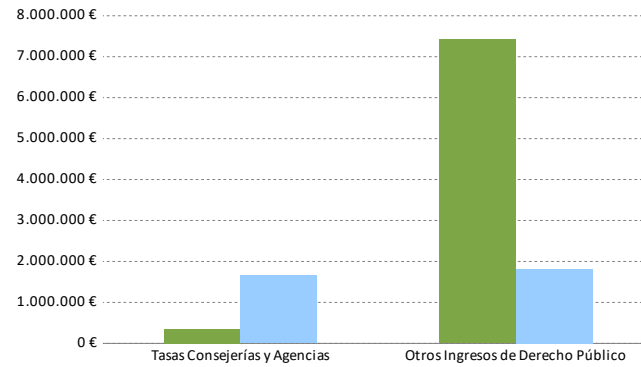
Impuestos Indirectos. Recaudación Acumulada



Tasas y otros Ingresos de Derecho Público. Recaudación Mensual



Tasas y otros Ingresos de Derecho Público. Recaudación Acumulada



ESTADÍSTICA DE RECAUDACIÓN TRIBUTARIA DE LA JUNTA DE ANDALUCÍA
ENERO 2021 (Datos Provisionales)

1.2. Recaudación Tributaria de la Junta de Andalucía y sus Agencias Administrativas **

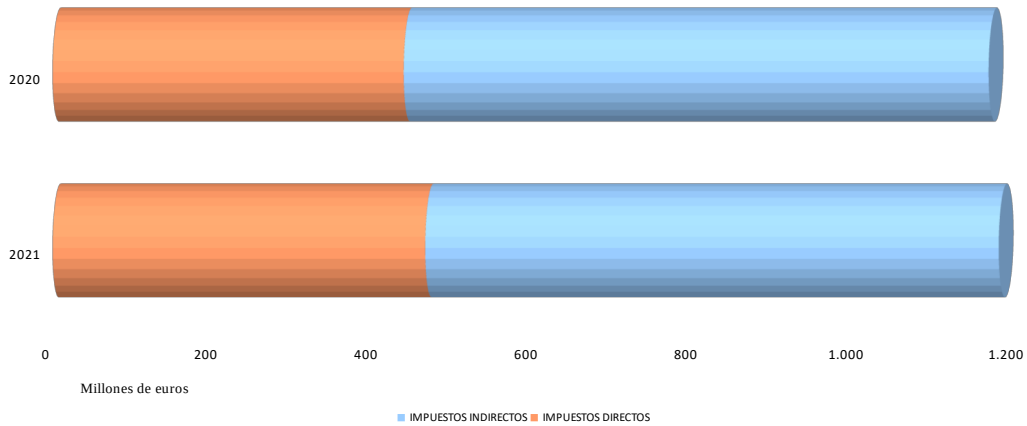
	RECAUDACIÓN MENSUAL			RECAUDACIÓN ACUMULADA		
	ENERO			ENERO		
	2021	2020	%21/20	2021	2020	%21/20
IMPUESTOS DIRECTOS						
Impuesto sobre Sucesiones y Donaciones	477.644	967.806	-50,65	477.644	967.806	-50,65
Impuesto s/ Patrimonio de las Personas Físicas	-89.949	-939	-	-89.949	-939	-
Impuesto sobre Depósitos Bancarios	-	-	-	-	-	-
Tarifa Autónoma del IRPF	464.899.479	437.412.484	6,28	464.899.479	437.412.484	6,28
TOTAL	465.287.174	438.379.351	6,14	465.287.174	438.379.351	6,14
IMPUESTOS INDIRECTOS						
Transmisiones Patrimoniales	5.212.435	10.174.271	-48,77	5.212.435	10.174.271	-48,77
Actos Jurídicos Documentados	1.549.822	4.506.312	-65,61	1.549.822	4.506.312	-65,61
Impuesto Actividades de Juego No Presenciales	788.374	-	-	788.374	-	-
Impuesto Actividades de Juego Presenciales	-3.077	2.212.358	-100,14	-3.077	2.212.358	-100,14
Impuesto Valor Añadido	503.051.421	501.573.876	0,29	503.051.421	501.573.876	0,29
Impuestos Especiales de Fabricación	200.055.578	202.127.567	-1,03	200.055.578	202.127.567	-1,03
Impuesto s/ Determinados Medios de Transporte	4.704.998	6.615.734	-28,88	4.704.998	6.615.734	-28,88
Impuesto sobre Hidrocarburos. Tipo autonómico	13.565	-13.762	198,57	13.565	-13.762	198,57
Impuestos Ecológicos	3.947	147.977	-97,33	3.947	147.977	-97,33
Impuestos Extinguidos	-	-	-	-	-	-
Canon de Mejora	-9.038	2.311.321	-100,39	-9.038	2.311.321	-100,39
TOTAL	715.368.024	729.655.654	-1,96	715.368.024	729.655.654	-1,96
TASAS						
Tasas Consejerías y Agencias	1.659.234	342.690	384,18	1.659.234	342.690	384,18
TOTAL RECAUDACIÓN	1.182.314.432	1.168.377.695	1,19	1.182.314.432	1.168.377.695	1,19
TOTAL RECAUDACIÓN	1.182.317.509	1.172.736.157	0,82	1.182.317.509	1.172.736.157	0,82

	RECAUDACIÓN MENSUAL			RECAUDACIÓN ACUMULADA		
	ENERO			ENERO		
	2021	2020	%21/20	2021	2020	%21/20
OTROS INGRESOS DE DERECHO PÚBLICO						
Otros Ingresos de Derecho Público	1.806.588	7.419.967	-75,65	1.806.588	7.419.967	-75,65
TOTAL RECAUDACIÓN	1.184.121.020	1.175.797.662	0,71	1.184.121.020	1.175.797.662	0,71

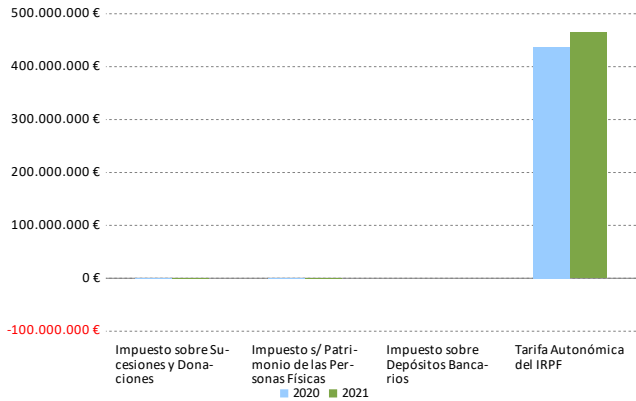
Cifras en euros

**Nota: incluidas las cantidades correspondientes a liquidaciones de ejercicios anteriores por las diferentes figuras tributarias cedidas gestionadas por el Estado

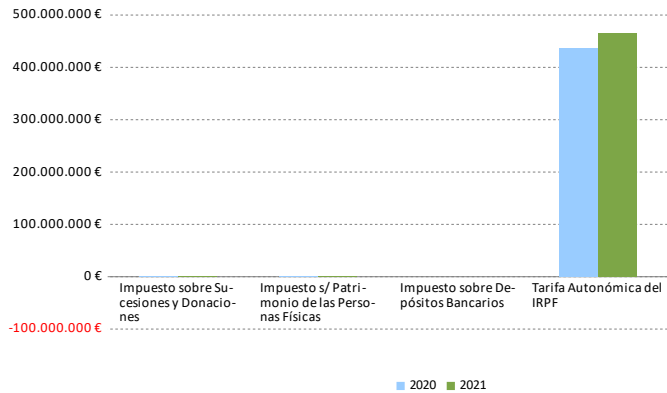
Recaudación Tributaria y liquidaciones años anteriores



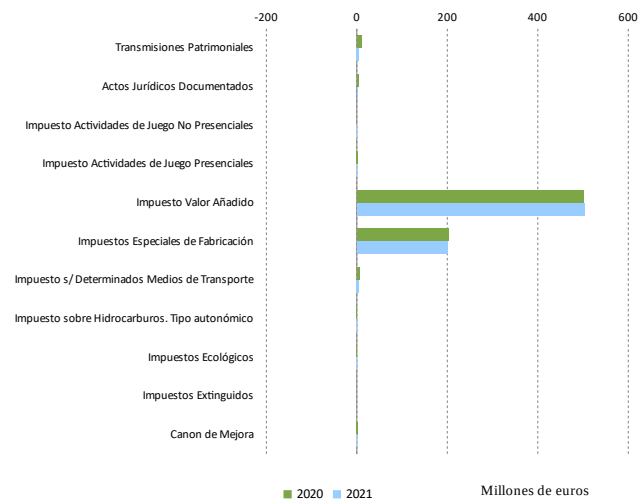
Impuestos Directos. Recaudación Mensual y liquidaciones años anteriores



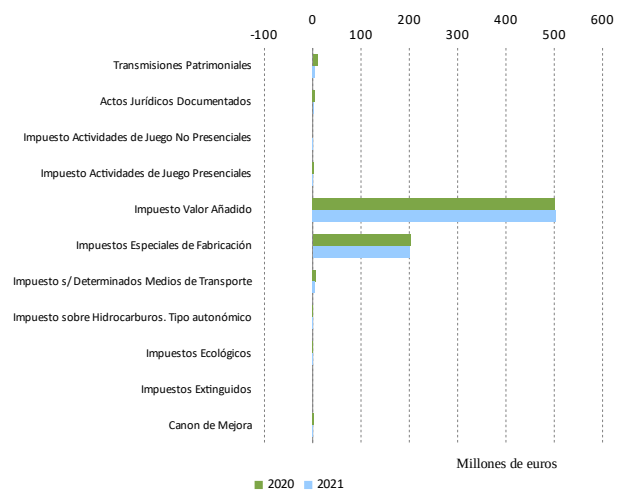
Impuestos Directos. Recaudación Acumulada y liquidaciones años anteriores



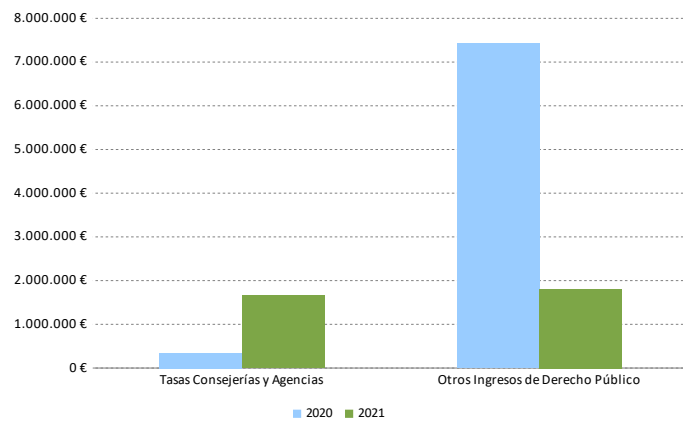
Impuestos Indirectos. Recaudación Mensual y liquidaciones años anteriores



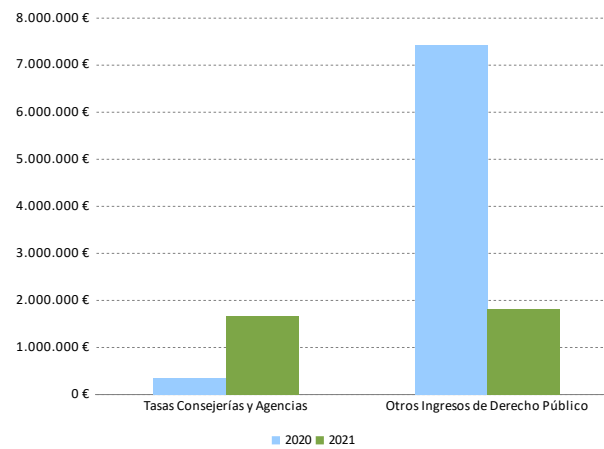
Impuestos Indirectos. Recaudación Acumulada y liquidaciones años anteriores



Tasas y otros Ingresos de Derecho Público. Recaudación Mensual y liquidaciones años anteriores



Tasas y otros Ingresos de Derecho Público. Recaudación Acumulada y liquidaciones años anteriores



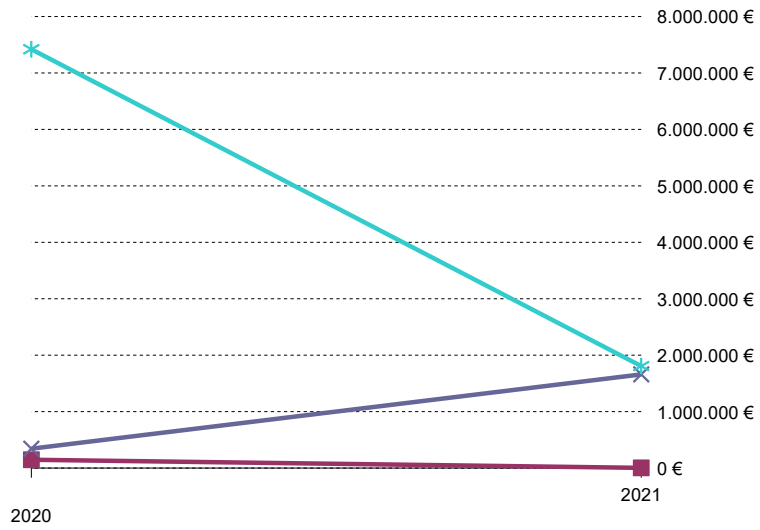
1.3. Detalle de la recaudación por las diferentes figuras tributarias propias

	RECAUDACIÓN MENSUAL			RECAUDACIÓN ACUMULADA		
	ENERO			ENERO		
	2021	2020	%21/20	2021	2020	%21/20
IMPUESTOS DIRECTOS						
Impuesto sobre Depósitos Bancarios (*)	-	-	-	-	-	-
TOTAL	-	-	-	-	-	-
IMPUESTOS INDIRECTOS						
Impuestos Ecológicos	3.947	147.977	-97,33	3.947	147.977	-97,33
Emisiones Gases a la Atmósfera	-	8.997	-100,00	-	8.997	-100,00
Vertidos a Aguas Litorales	2.662	120.926	-97,80	2.662	120.926	-97,80
Depósitos Residuos Radioactivos	-	-	-	-	-	-
Depósitos Residuos Peligrosos	-	-	-	-	-	-
Bolsas de Plástico	1.285	18.054	-92,88	1.285	18.054	-92,88
Canon de Mejora	-9.038	2.311.321	-100,39	-9.038	2.311.321	-100,39
TOTAL	-5.091	2.459.298	-100,21	-5.091	2.459.298	-100,21
TASAS						
Tasas Consejerías y Agencias	1.659.234	342.690	384,18	1.659.234	342.690	384,18
TOTAL RECAUDACIÓN	1.654.143	2.801.987	-40,97	1.654.143	2.801.987	-40,97
	RECAUDACIÓN MENSUAL			RECAUDACIÓN ACUMULADA		
	ENERO			ENERO		
	2021	2020	%21/20	2021	2020	%21/20
Otros Ingresos de Derecho Público	1.806.588	7.419.967	-75,65	1.806.588	7.419.967	-75,65
TOTAL RECAUDACIÓN	3.460.730	10.221.954	-66,14	3.460.730	10.221.954	-66,14

Cifras en euros

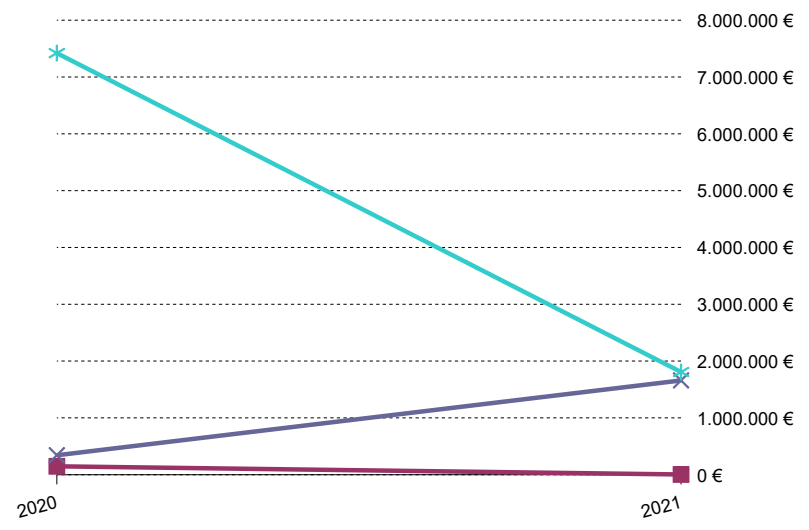
(*) A partir del Acuerdo de Compensación adoptado en Comisión Mixta de Asuntos Económicos y Fiscales del día 23 de diciembre de 2013, los ingresos anuales procedentes Impuesto sobre Depósitos de Clientes en Entidades de Crédito de Andalucía se registran como transferencia.

Recaudación Mensual. Figuras Tributarias propias



- Impuesto sobre Depósitos Bancarios (*)
- Impuestos Ecológicos
- Tasas Consejerías y Agencias
- Otros Ingresos de Derecho Público

Recaudación Acumulada. Figuras tributarias propias



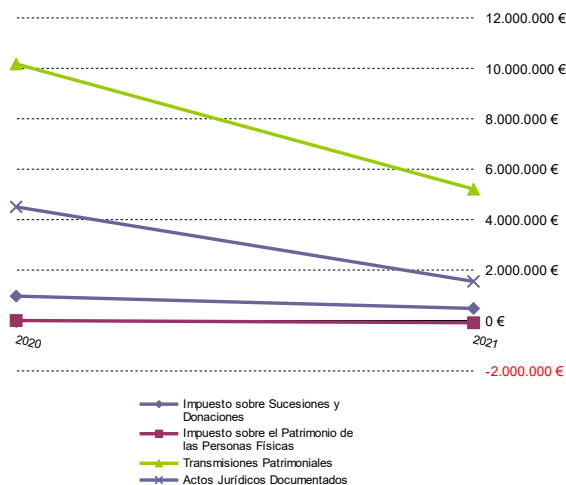
- Impuesto sobre Depósitos Bancarios (*)
- Impuestos Ecológicos
- Tasas Consejerías y Agencias
- Otros Ingresos de Derecho Público

1.4. Detalle de la recaudación por las diferentes figuras tributarias cedidas de gestión propia

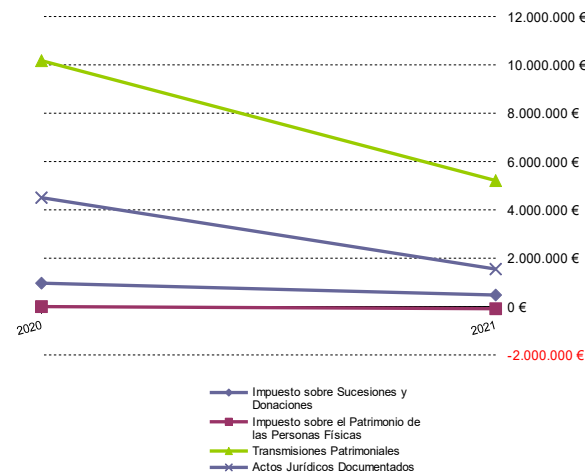
	RECAUDACIÓN MENSUAL			RECAUDACIÓN ACUMULADA		
	ENERO			ENERO		
	2021	2020	%21/20	2021	2020	%21/20
IMPUESTOS DIRECTOS						
Impuesto sobre Sucesiones y Donaciones	477.644	967.806	-50,65	477.644	967.806	-50,65
Impuesto sobre el Patrimonio de las Personas Físicas	-89.949	-939	-	-89.949	-939	-
TOTAL	387.694	966.867	-59,90	387.694	966.867	-59,90
IMPUESTOS INDIRECTOS						
Transmisiones Patrimoniales	5.212.435	10.174.271	-48,77	5.212.435	10.174.271	-48,77
Actos Jurídicos Documentados	1.549.822	4.506.312	-65,61	1.549.822	4.506.312	-65,61
Impuestos Extinguidos	-	-	-	-	-	-
TOTAL	6.762.257	14.680.583	-53,94	6.762.257	14.680.583	-53,94
TASAS						
TOTAL RECAUDACIÓN	7.149.952	15.647.450	-54,31	7.149.952	15.647.450	-54,31

Cifras en euros

Recaudación mensual. Figuras tributarias cedidas de gestión propia



Recaudación acumulada. Figuras tributarias cedidas de gestión propia



1.5. Detalle de los ingresos por las diferentes figuras tributarias cedidas gestionadas por el Estado sujetas a liquidación

1.5.1. Recaudación de las entregas a cuenta

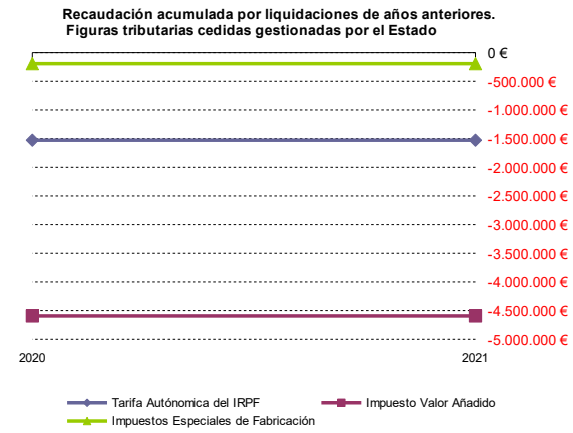
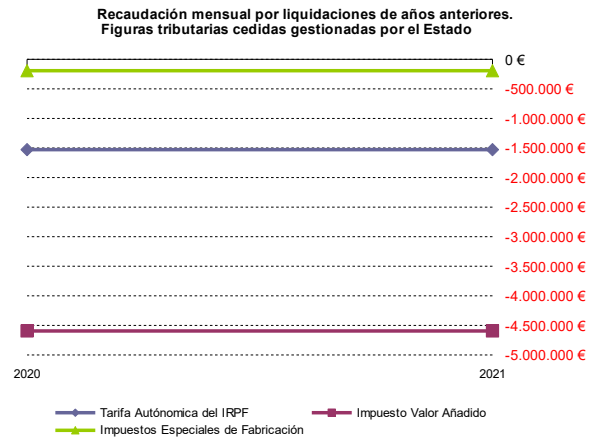
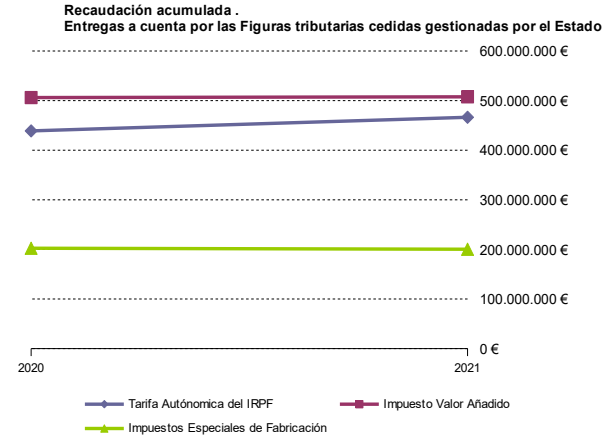
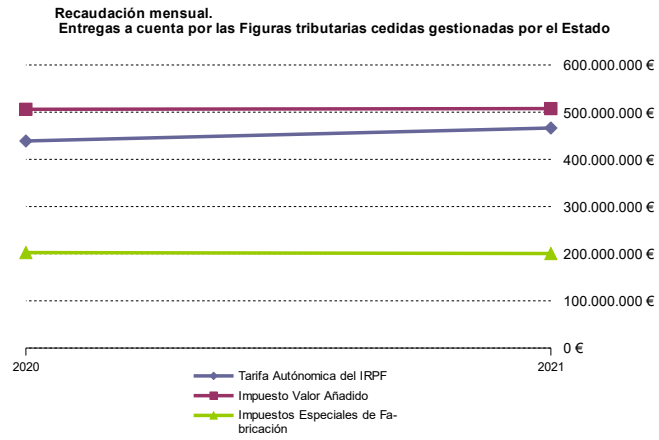
	RECAUDACIÓN MENSUAL			RECAUDACIÓN ACUMULADA		
	ENERO			ENERO		
	2021	2020	%21/20	2021	2020	%21/20
IMPUESTOS DIRECTOS						
Tarifa Autónoma del IRPF	466.427.413	438.940.418	6,26	466.427.413	438.940.418	6,26
TOTAL	466.427.413	438.940.418	6,26	466.427.413	438.940.418	6,26
IMPUESTOS INDIRECTOS						
Impuesto Valor Añadido	507.644.851	506.167.306	0,29	507.644.851	506.167.306	0,29
Impuestos Especiales de Fabricación	200.248.300	202.320.289	-1,02	200.248.300	202.320.289	-1,02
Impuesto s/ Alcohol	6.516.365	7.482.294	-12,91	6.516.365	7.482.294	-12,91
Impuesto s/ Productos Intermedios	159.906	177.622	-9,97	159.906	177.622	-9,97
Impuesto s/ Cerveza	2.908.678	3.051.469	-4,68	2.908.678	3.051.469	-4,68
Impuesto s/ Lab. Tabaco	55.699.223	52.959.274	5,17	55.699.223	52.959.274	5,17
Impuesto s/ Hidrocarburos. Tipos estatales	116.925.204	120.919.392	-3,30	116.925.204	120.919.392	-3,30
Impuesto s/ Electricidad	18.038.924	17.730.238	1,74	18.038.924	17.730.238	1,74
TOTAL	707.893.151	708.487.595	-0,08	707.893.151	708.487.595	-0,08
TOTAL RECAUDACIÓN	1.174.320.564	1.147.428.013	2,34	1.174.320.564	1.147.428.013	2,34

Cifras en euros

1.5.2. Recaudación por liquidaciones de años anteriores

	RECAUDACIÓN MENSUAL			RECAUDACIÓN ACUMULADA		
	ENERO			ENERO		
	2021	2020	%21/20	2021	2020	%21/20
IMPUESTOS DIRECTOS						
Tarifa Autónoma del IRPF	-1.527.934	-1.527.934	0,00	-1.527.934	-1.527.934	0,00
TOTAL	-1.527.934	-1.527.934	0,00	-1.527.934	-1.527.934	0,00
IMPUESTOS INDIRECTOS						
Impuesto Valor Añadido	-4.593.430	-4.593.430	0,00	-4.593.430	-4.593.430	0,00
Impuestos Especiales de Fabricación	-192.722	-192.722	0,00	-192.722	-192.722	0,00
Impuesto s/ Alcohol	-29.049	-29.049	0,00	-29.049	-29.049	0,00
Impuesto s/ Productos Intermedios	-379	-379	0,00	-379	-379	0,00
Impuesto s/ Cerveza	-3.294	-3.294	0,00	-3.294	-3.294	0,00
Impuesto s/ Lab. Tabaco	-42.745	-42.745	0,00	-42.745	-42.745	0,00
Impuesto s/ Hidrocarburos. Tipo autonómico	-115.458	-115.458	0,00	-115.458	-115.458	0,00
Impuesto s/ Electricidad	-1.798	-1.798	0,00	-1.798	-1.798	0,00
TOTAL	-4.786.152	-4.786.152	0,00	-4.786.152	-4.786.152	0,00
TOTAL RECAUDACIÓN	-6.314.086	-6.314.086	0,00	-6.314.086	-6.314.086	0,00

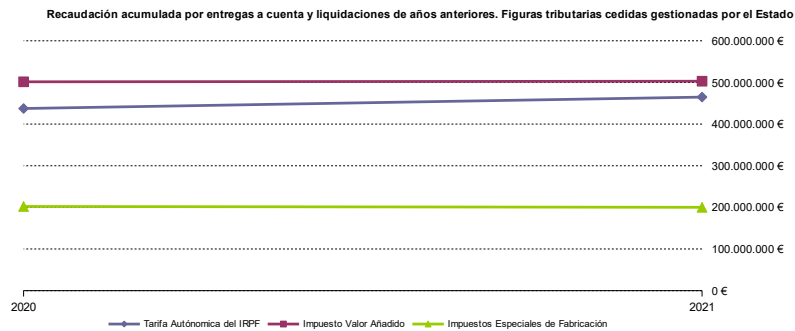
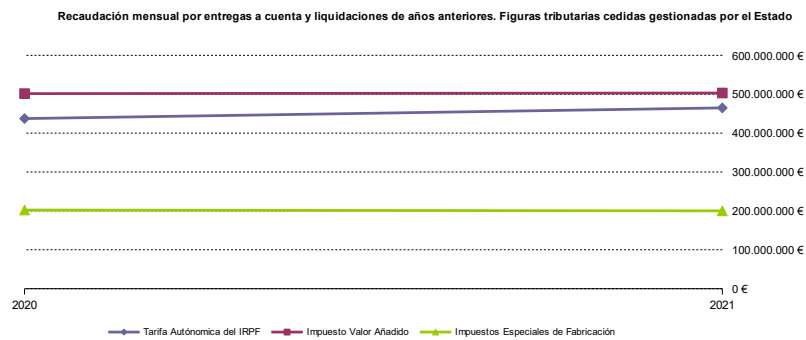
Cifras en euros



1.6. Detalle de la recaudación por las diferentes figuras tributarias cedidas gestionadas por el Estado. Entregas a cuenta del ejercicio corriente y Liquidaciones de años anteriores

	RECAUDACIÓN MENSUAL			RECAUDACIÓN ACUMULADA		
	ENERO			ENERO		
	2021	2020	%21/20	2021	2020	%21/20
IMPUESTOS DIRECTOS						
Tarifa Autónoma del IRPF	464.899.479	437.412.484	6,28	464.899.479	437.412.484	6,28
TOTAL	464.899.479	437.412.484	6,28	464.899.479	437.412.484	6,28
IMPUESTOS INDIRECTOS						
Impuesto Valor Añadido	503.051.421	501.573.876	0,29	503.051.421	501.573.876	0,29
Impuestos Especiales de Fabricación	200.055.578	202.127.567	-1,03	200.055.578	202.127.567	-1,03
Impuesto s/ Alcohol	6.487.316	7.453.245	-12,96	6.487.316	7.453.245	-12,96
Impuesto s/ Productos Intermedios	159.527	177.243	-10,00	159.527	177.243	-10,00
Impuesto s/ Cerveza	2.905.384	3.048.175	-4,68	2.905.384	3.048.175	-4,68
Impuesto s/ Lab. Tabaco	55.656.478	52.916.530	5,18	55.656.478	52.916.530	5,18
Impuesto s/ Hidrocarburos. Tipos estatales	116.809.747	120.803.934	-3,31	116.809.747	120.803.934	-3,31
Impuesto s/ Electricidad	18.037.126	17.728.440	1,74	18.037.126	17.728.440	1,74
TOTAL	703.106.999	703.701.443	-0,08	703.106.999	703.701.443	-0,08
TOTAL RECAUDACIÓN	1.168.006.478	1.141.113.927	2,36	1.168.006.478	1.141.113.927	2,36

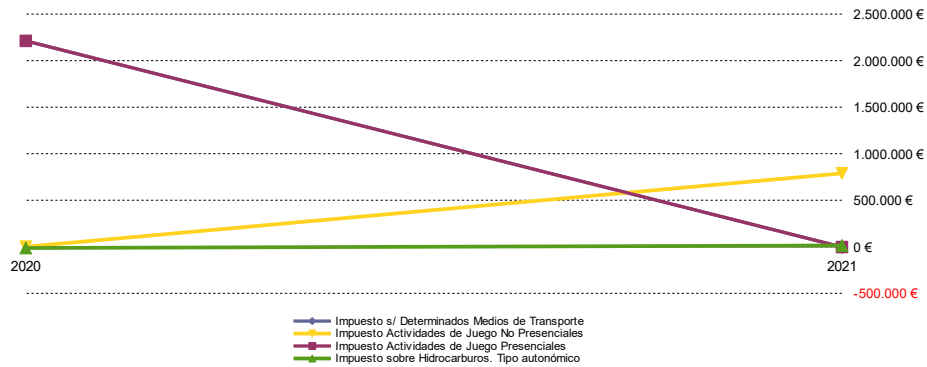
Cifras en euros



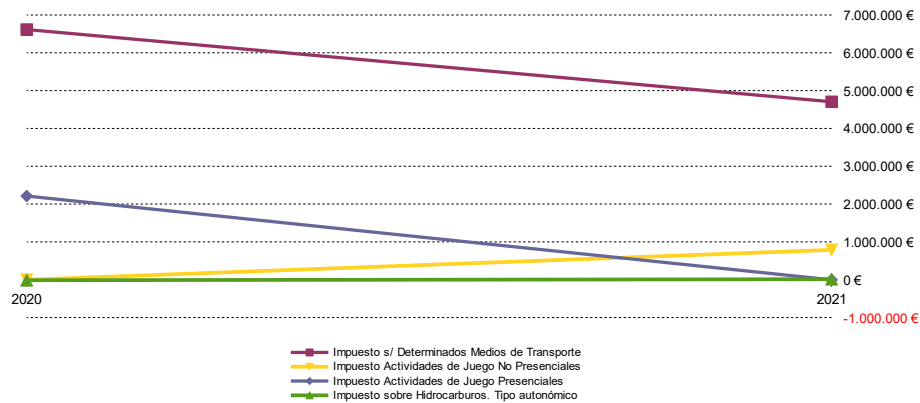
1.7. Detalle de la Recaudación de las diferentes figuras tributarias cedidas gestionadas por el Estado no sujetas a Liquidación

	RECAUDACIÓN MENSUAL			RECAUDACIÓN ACUMULADA		
	ENERO			ENERO		
	2021	2020	%21/20	2021	2020	%21/20
IMPUESTOS INDIRECTOS						
Impuesto Actividades de Juego No Presenciales	788.374	-	-	788.374	-	-
Impuesto Actividades de Juego Presenciales	-3.077	2.212.358	-100,14	-3.077	2.212.358	-100,14
Impuesto s/ Determinados Medios de Transporte	4.704.998	6.615.734	-28,88	4.704.998	6.615.734	-28,88
Impuesto sobre Hidrocarburos. Tipo autonómico	13.565	-13.762	198,57	13.565	-13.762	198,57
TOTAL RECAUDACIÓN	5.503.860	8.814.330	-37,56	5.503.860	8.814.330	-37,56

Recaudación mensual de Figuras tributarias cedidas gestionadas por el Estado no sujetas a liquidación



Recaudación acumulada de Figuras tributarias cedidas gestionadas por el Estado no sujetas a liquidación



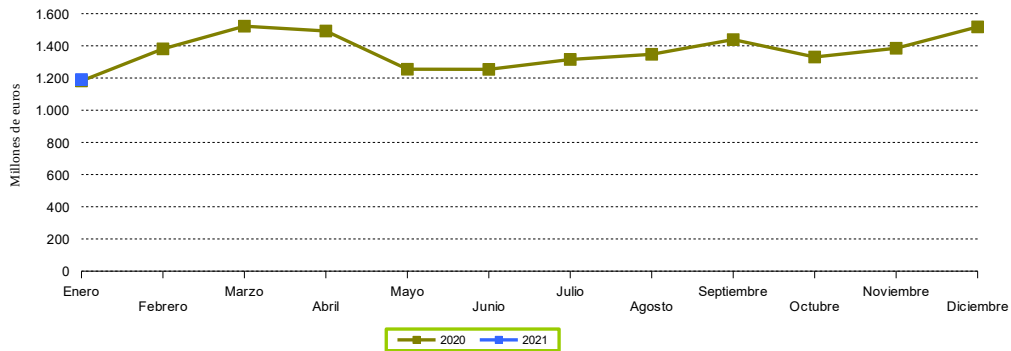
1.8. Recaudación mensual Homogénea* por capítulos. Serie temporal 2021-2020.

	IMPUESTOS DIRECTOS	IMPUESTOS INDIRECTOS	TASAS	OTROS INGRESOS DE DERECHO PÚBLICO	TOTAL MENSUAL	TOTAL MENSUAL ACUMULADO
2020						
Enero	439.907.286	732.229.447	2.555.048	7.419.967	1.182.111.748	1.182.111.748
Febrero	453.684.741	855.268.737	6.398.440	65.716.520	1.381.068.439	2.563.180.187
Marzo	508.155.445	963.372.286	4.528.460	45.961.396	1.522.017.588	4.085.197.775
Abril	648.902.897	794.040.374	8.911.680	40.352.434	1.492.207.385	5.577.405.160
Mayo	443.052.704	775.989.807	1.525.494	34.006.705	1.254.574.710	6.831.979.869
Junio	447.040.830	784.282.434	3.076.604	19.488.790	1.253.888.657	8.085.868.526
Julio	454.920.050	811.873.632	11.171.118	37.294.161	1.315.258.962	9.401.127.488
Agosto	455.769.866	840.189.266	26.276.408	25.305.662	1.347.541.202	10.748.668.690
Septiembre	540.631.608	851.895.993	9.657.814	36.584.244	1.438.769.659	12.187.438.349
Octubre	452.137.396	820.756.047	30.256.538	27.427.890	1.330.577.870	13.518.016.219
Noviembre	459.129.618	880.242.790	10.447.882	35.195.291	1.385.015.581	14.903.031.800
Diciembre	484.053.252	941.757.214	21.755.810	70.193.555	1.517.759.831	16.420.791.631
2021						
Enero	466.815.108	720.154.176	1.659.234	1.806.588	1.190.435.106	1.190.435.106

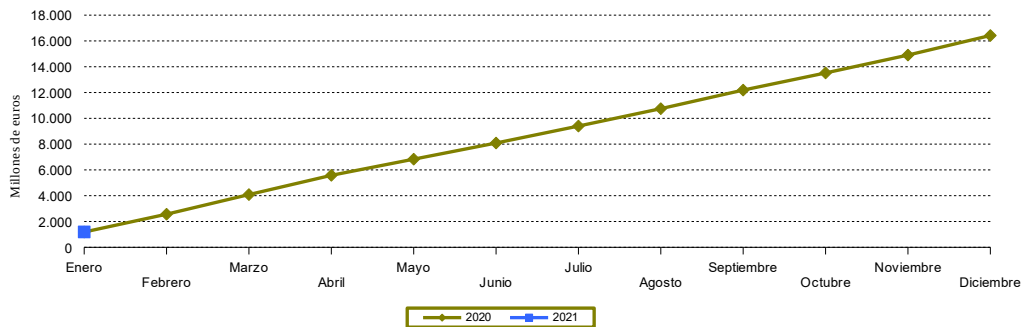
Cifras en euros

*Nota: sin considerar las cantidades correspondientes a liquidaciones de ejercicios anteriores por las diferentes figuras tributarias cedidas gestionadas por el Estado

Recaudación mensual



Recaudación mensual acumulada

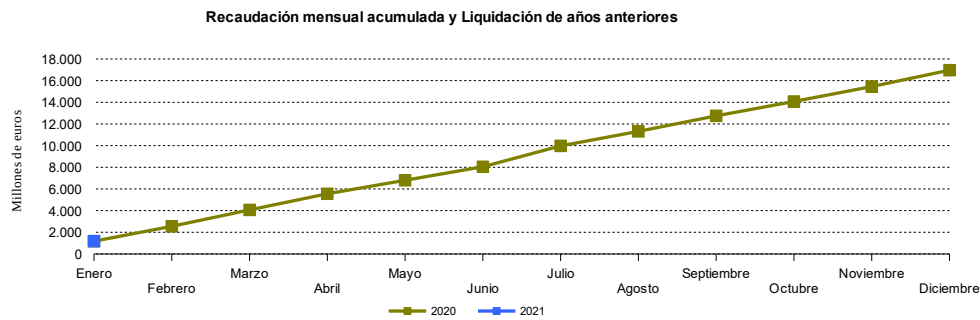
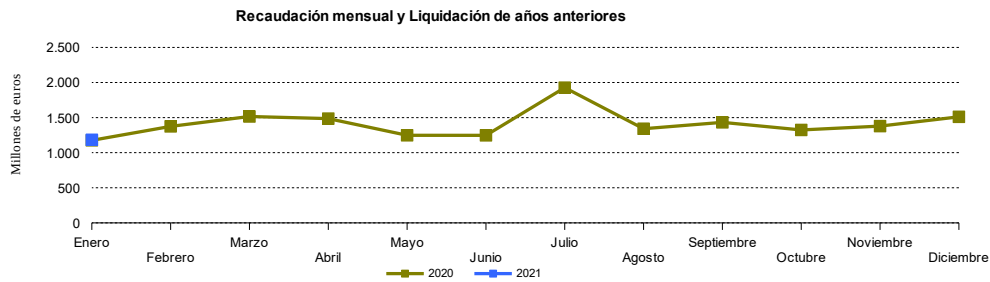


1.9. Recaudación mensual por capítulos. Serie temporal 2021-2020. **

	IMPUESTOS DIRECTOS	IMPUESTOS INDIRECTOS	TASAS	OTROS INGRESOS DE DERECHO PÚBLICO	TOTAL MENSUAL	TOTAL MENSUAL ACUMULADO
2020						
Enero	438.379.351	727.443.295	2.555.048	7.419.967	1.175.797.662	1.175.797.662
Febrero	452.156.807	850.482.585	6.398.440	65.716.520	1.374.754.353	2.550.552.014
Marzo	506.627.511	958.586.134	4.528.460	45.961.396	1.515.703.502	4.066.255.516
Abril	647.374.963	789.254.222	8.911.680	40.352.434	1.485.893.299	5.552.148.815
Mayo	441.524.770	771.203.655	1.525.494	34.006.705	1.248.260.623	6.800.409.438
Junio	445.512.895	779.496.282	3.076.604	19.488.790	1.247.574.571	8.047.984.009
Julio	1.150.275.182	728.105.046	11.171.118	37.294.161	1.926.845.507	9.974.829.516
Agosto	454.241.932	835.403.114	26.276.408	25.305.662	1.341.227.116	11.316.056.632
Septiembre	539.103.674	847.109.841	9.657.814	36.584.244	1.432.455.573	12.748.512.205
Octubre	450.609.462	815.969.894	30.256.538	27.427.890	1.324.263.784	14.072.775.989
Noviembre	457.601.683	875.456.638	10.447.882	35.195.291	1.378.701.494	15.451.477.483
Diciembre	482.525.318	936.971.061	21.755.810	70.193.555	1.511.445.745	16.962.923.228
2021						
Enero	465.287.174	715.368.024	1.659.234	1.806.588	1.184.121.020	1.184.121.020

Cifras en euros

**Nota: incluidas las cantidades correspondientes a liquidaciones de ejercicios anteriores por las diferentes figuras tributarias cedidas gestionadas por el Estado



2. Recaudación Provincial de los Tributos gestionados por la Junta de Andalucía y sus Agencias Administrativas. Desglose por Conceptos

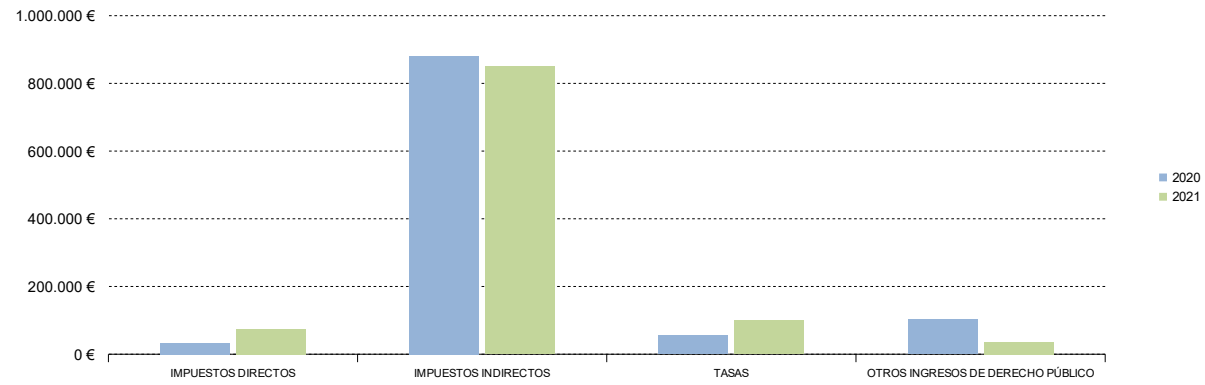
2.1. Almería. Recaudación mensual 2021-2020

	RECAUDACIÓN MENSUAL			RECAUDACIÓN ACUMULADA		
	ENERO			ENERO		
	2021	2020	%21/20	2021	2020	%21/20
IMPUESTOS DIRECTOS						
Impuesto sobre Sucesiones y Donaciones	74.498	33.546	122,08	74.498	33.546	122,08
Impuesto sobre el Patrimonio de las Personas Físicas	-	-	-	-	-	-
Impuesto sobre Depósitos Bancarios	-	-	-	-	-	-
TOTAL	74.498	33.546	122,08	74.498	33.546	122,08
IMPUESTOS INDIRECTOS						
Transmisiones Patrimoniales	694.285	749.467	-7,36	694.285	749.467	-7,36
Actos Jurídicos Documentados	154.671	44.928	244,26	154.671	44.928	244,26
Impuesto Actividades de Juego No Presenciales	-	-	-	-	-	-
Impuesto Actividades de Juego Presenciales	-	6.290	-100,00	-	6.290	-100,00
Impuestos Ecológicos	331	79.787	-99,59	331	79.787	-99,59
Impuestos Extinguidos	-	-	-	-	-	-
Canon de Mejora	-	-	-	-	-	-
TOTAL	849.287	880.472	-3,54	849.287	880.472	-3,54
TASAS						
Tasas Consejerías y Agencias	99.222	54.980	80,47	99.222	54.980	80,47
TOTAL RECAUDACIÓN	1.023.007	968.998	5,57	1.023.007	968.998	5,57

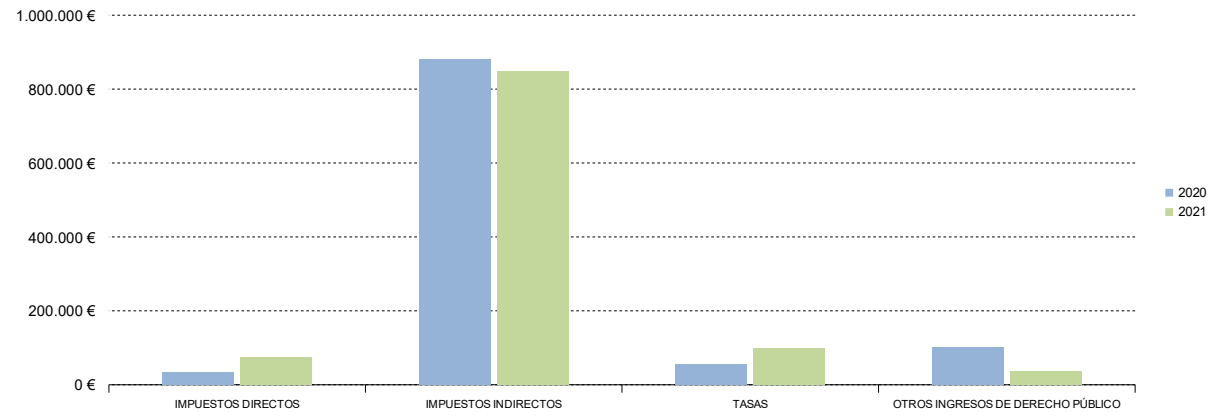
	RECAUDACIÓN MENSUAL			RECAUDACIÓN ACUMULADA		
	ENERO			ENERO		
	2021	2020	%21/20	2021	2020	%21/20
OTROS INGRESOS DE DERECHO PÚBLICO						
Otros Ingresos de Derecho Público	35.309	101.992	-65,38	35.309	101.992	-65,38
TOTAL RECAUDACIÓN	1.058.317	1.070.991	-1,18	1.058.317	1.070.991	-1,18

Cifras en euros

Almería. Recaudación mensual por conceptos



Almería. Recaudación acumulada por conceptos



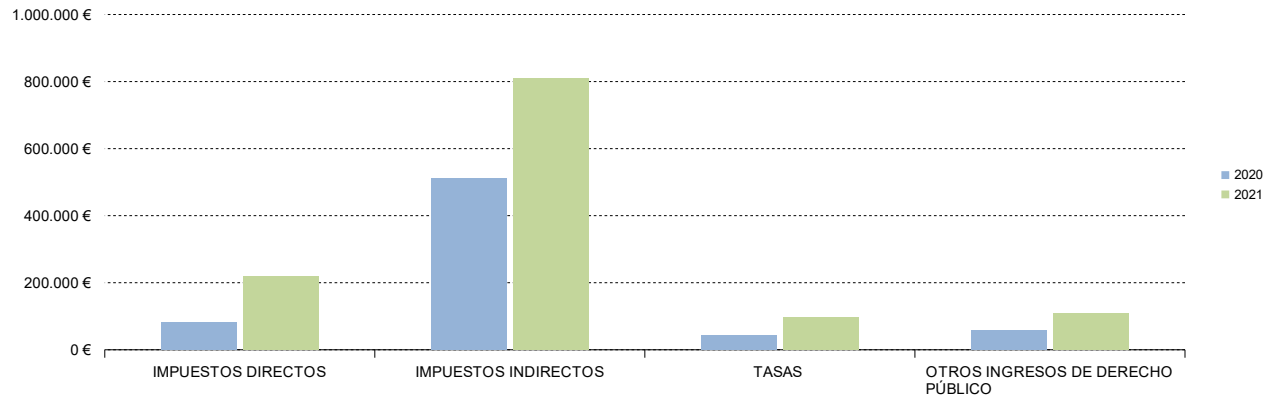
2.2. Cádiz. Recaudación mensual 2021-2020

	RECAUDACIÓN MENSUAL			RECAUDACIÓN ACUMULADA		
	ENERO			ENERO		
	2021	2020	%21/20	2021	2020	%21/20
IMPUESTOS DIRECTOS						
Impuesto sobre Sucesiones y Donaciones	218.192	80.618	170,65	218.192	80.618	170,65
Impuesto sobre el Patrimonio de las Personas Físicas	-	-	-	-	-	-
Impuesto sobre Depósitos Bancarios	-	-	-	-	-	-
TOTAL	218.192	80.618	170,65	218.192	80.618	170,65
IMPUESTOS INDIRECTOS						
Transmisiones Patrimoniales	697.302	683.425	2,03	697.302	683.425	2,03
Actos Jurídicos Documentados	110.140	-195.154	156,44	110.140	-195.154	156,44
Impuesto Actividades de Juego No Presenciales	-	-	-	-	-	-
Impuesto Actividades de Juego Presenciales	1.487	12.599	-88,20	1.487	12.599	-88,20
Impuestos Ecológicos	171	10.231	-98,33	171	10.231	-98,33
Impuestos Extinguidos	-	-	-	-	-	-
Canon de Mejora	-	-	-	-	-	-
TOTAL	809.099	511.101	58,30	809.099	511.101	58,30
TASAS						
Tasas Consejerías y Agencias	98.214	44.142	122,50	98.214	44.142	122,50
TOTAL RECAUDACIÓN	1.125.504	635.861	77,00	1.125.504	635.861	77,00

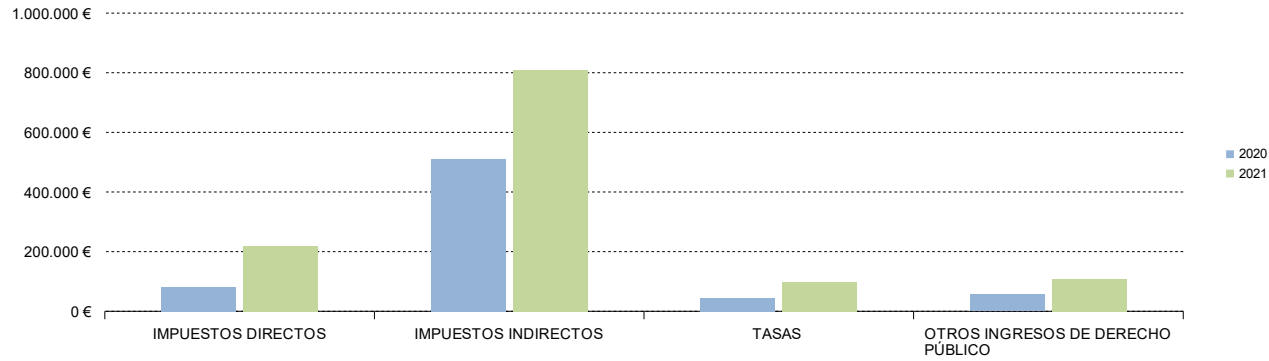
	RECAUDACIÓN MENSUAL			RECAUDACIÓN ACUMULADA		
	ENERO			ENERO		
	2021	2020	%21/20	2021	2020	%21/20
OTROS INGRESOS DE DERECHO PÚBLICO						
Otros Ingresos de Derecho Público	107.569	56.933	88,94	107.569	56.933	88,94
TOTAL RECAUDACIÓN	1.233.074	692.795	77,99	1.233.074	692.795	77,99

Cifras en euros

Cádiz. Recaudación mensual por conceptos



Cádiz. Recaudación acumulada por conceptos



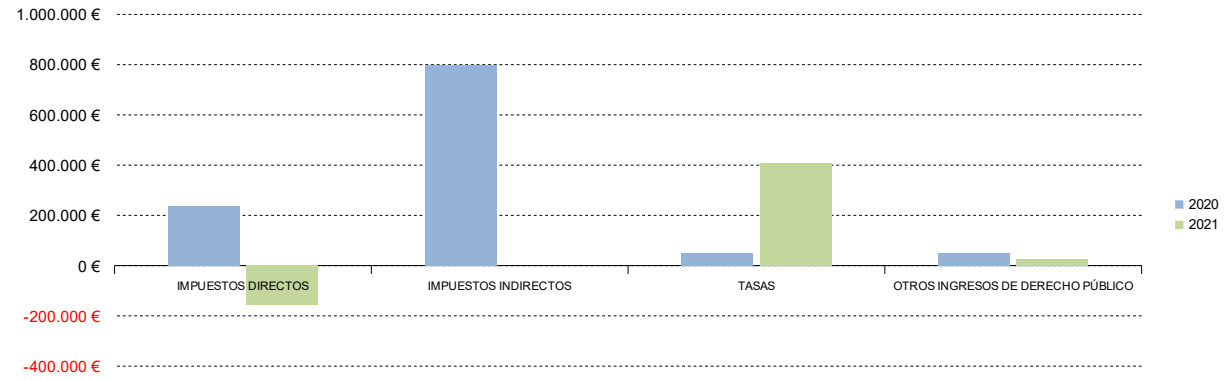
2.3. Córdoba. Recaudación mensual 2021-2020

	RECAUDACIÓN MENSUAL			RECAUDACIÓN ACUMULADA		
	ENERO			ENERO		
	2021	2020	%21/20	2021	2020	%21/20
IMPUESTOS DIRECTOS						
Impuesto sobre Sucesiones y Donaciones	-156.173	236.384	-166,07	-156.173	236.384	-166,07
Impuesto sobre el Patrimonio de las Personas Físicas	-	-	-	-	-	-
Impuesto sobre Depósitos Bancarios	-	-	-	-	-	-
TOTAL	-156.173	236.384	-166,07	-156.173	236.384	-166,07
IMPUESTOS INDIRECTOS						
Transmisiones Patrimoniales	320.402	443.512	-27,76	320.402	443.512	-27,76
Actos Jurídicos Documentados	134.742	215.727	-37,54	134.742	215.727	-37,54
Impuesto Actividades de Juego No Presenciales	-	-	-	-	-	-
Impuesto Actividades de Juego Presenciales	-	137.676	-100,00	-	137.676	-100,00
Impuestos Ecológicos	151	786	-80,77	151	786	-80,77
Impuestos Extinguidos	-	-	-	-	-	-
Canon de Mejora	-	-	-	-	-	-
TOTAL	455.296	797.701	-42,92	455.296	797.701	-42,92
TASAS						
Tasas Consejerías y Agencias	107.445	50.516	112,70	107.445	50.516	112,70
TOTAL RECAUDACIÓN	406.568	1.084.601	-62,51	406.568	1.084.601	-62,51

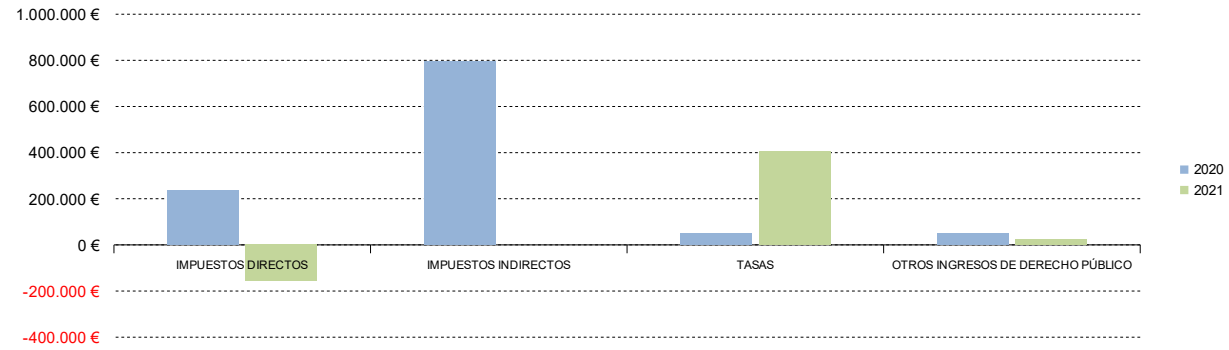
	RECAUDACIÓN MENSUAL			RECAUDACIÓN ACUMULADA		
	ENERO			ENERO		
	2020	2019	%20/19	2020	2019	%20/19
OTROS INGRESOS DE DERECHO PÚBLICO						
Otros Ingresos de Derecho Público	24.298	48.938	-50,35	24.298	48.938	-50,35
TOTAL RECAUDACIÓN	430.866	1.133.539	-61,99	430.866	1.133.539	-61,99

Cifras en euros

Córdoba. Recaudación mensual por conceptos



Córdoba. Recaudación acumulada por conceptos



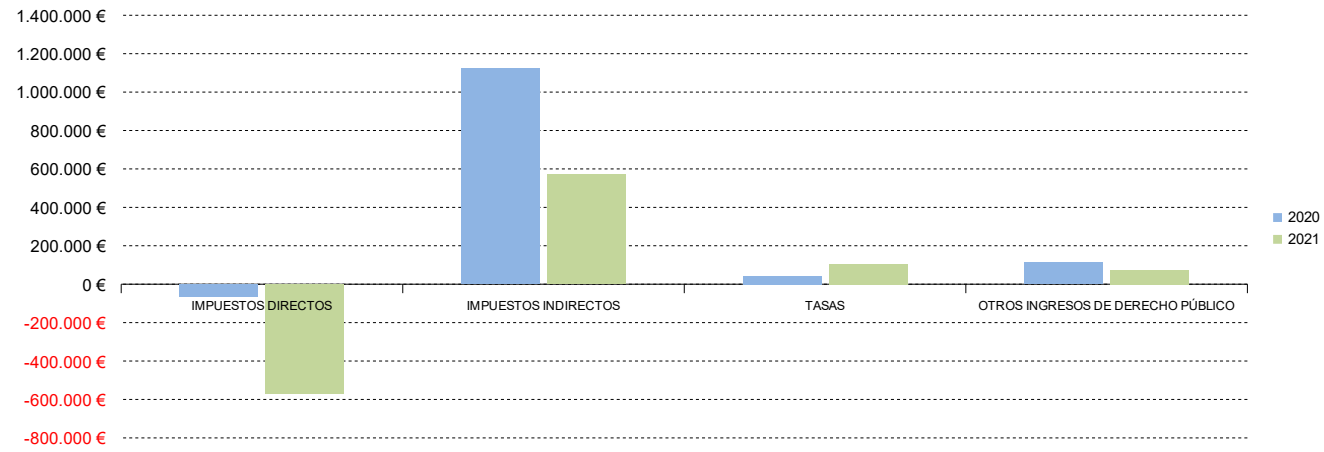
2.4. Granada. Recaudación mensual 2021-2020

	RECAUDACIÓN MENSUAL			RECAUDACIÓN ACUMULADA		
	ENERO			ENERO		
	2021	2020	%21/20	2021	2020	%21/20
IMPUESTOS DIRECTOS						
Impuesto sobre Sucesiones y Donaciones	-571.865	-63.460	-801,14	-571.865	-63.460	-801,14
Impuesto sobre el Patrimonio de las Personas Físicas	-	182	-100,00	-	182	-100,00
Impuesto sobre Depósitos Bancarios	-	-	-	-	-	-
TOTAL	-571.865	-63.278	-803,73	-571.865	-63.278	-803,73
IMPUESTOS INDIRECTOS						
Transmisiones Patrimoniales	393.100	946.328	-58,46	393.100	946.328	-58,46
Actos Jurídicos Documentados	178.680	175.539	1,79	178.680	175.539	1,79
Impuesto Actividades de Juego No Presenciales	-	-	-	-	-	-
Impuesto Actividades de Juego Presenciales	200	-925	121,62	200	-925	121,62
Impuestos Ecológicos	88	1.336	-93,41	88	1.336	-93,41
Impuestos Extinguidos	-	-	-	-	-	-
Canon de Mejora	-	-	-	-	-	-
TOTAL	572.067	1.122.278	-49,03	572.067	1.122.278	-49,03
TASAS						
Tasas Consejerías y Agencias	104.022	43.182	140,89	104.022	43.182	140,89
TOTAL RECAUDACIÓN	104.224	1.102.182	-90,54	104.224	1.102.182	-90,54

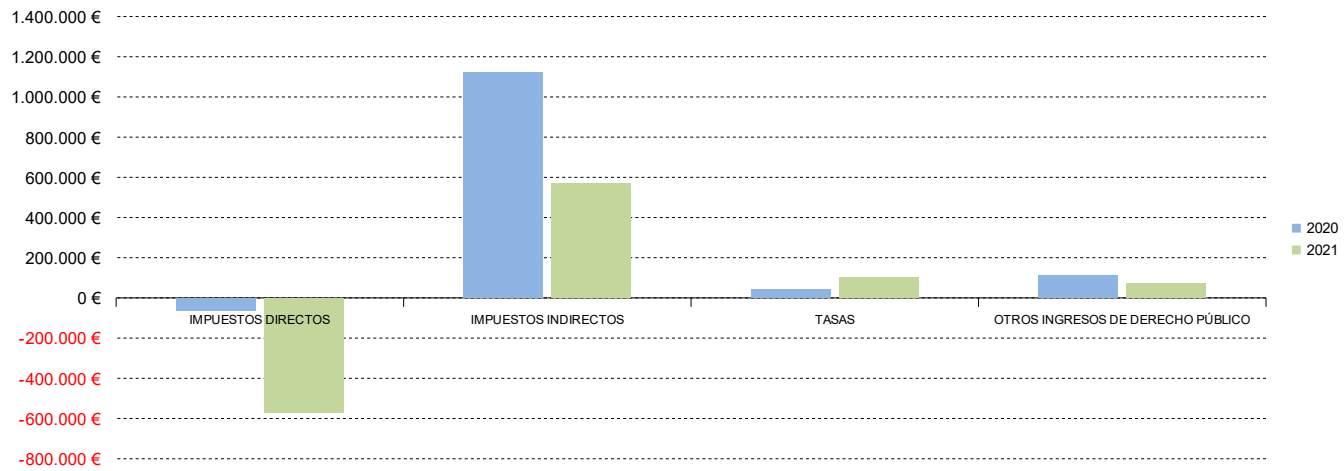
	RECAUDACIÓN MENSUAL			RECAUDACIÓN ACUMULADA		
	ENERO			ENERO		
	2021	2020	%21/20	2021	2020	%21/20
OTROS INGRESOS DE DERECHO PÚBLICO						
Otros Ingresos de Derecho Público	74.655	113.998	-34,51	74.655	113.998	-34,51
TOTAL RECAUDACIÓN	178.878	1.216.179	-85,29	178.878	1.216.179	-85,29

Cifras en euros

Granada. Recaudación mensual por conceptos



Granada. Recaudación acumulada por conceptos



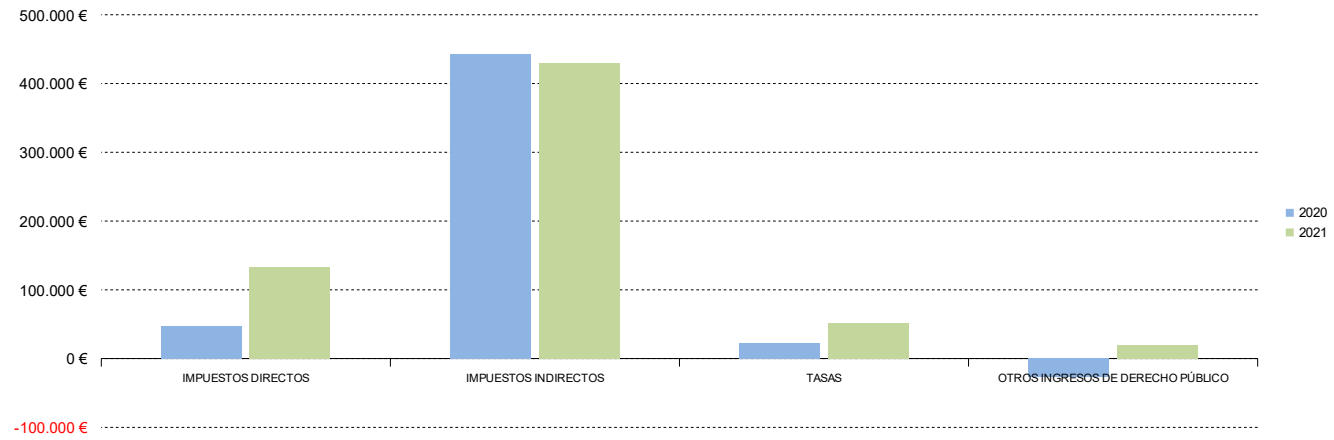
2.5. Huelva. Recaudación mensual 2021-2020

	RECAUDACIÓN MENSUAL			RECAUDACIÓN ACUMULADA		
	ENERO			ENERO		
	2021	2020	%21/20	2021	2020	%21/20
IMPUESTOS DIRECTOS						
Impuesto sobre Sucesiones y Donaciones	132.727	47.929	176,92	132.727	47.929	176,92
Impuesto sobre el Patrimonio de las Personas Físicas	-	-	-	-	-	-
Impuesto sobre Depósitos Bancarios	-	-	-	-	-	-
TOTAL	132.727	47.929	176,92	132.727	47.929	176,92
IMPUESTOS INDIRECTOS						
Transmisiones Patrimoniales	382.027	326.306	17,08	382.027	326.306	17,08
Actos Jurídicos Documentados	47.487	64.944	-26,88	47.487	64.944	-26,88
Impuesto Actividades de Juego No Presenciales	-	-	-	-	-	-
Impuesto Actividades de Juego Presenciales	-	11.053	-100,00	-	11.053	-100,00
Impuestos Ecológicos	302	39.988	-99,25	302	39.988	-99,25
Impuestos Extinguidos	-	-	-	-	-	-
Canon de Mejora	-	-	-	-	-	-
TOTAL	429.815	442.292	-2,82	429.815	442.292	-2,82
TASAS						
Tasas Consejerías y Agencias	51.329	22.216	131,05	51.329	22.216	131,05
TOTAL RECAUDACIÓN	613.870	512.437	19,79	613.870	512.437	19,79

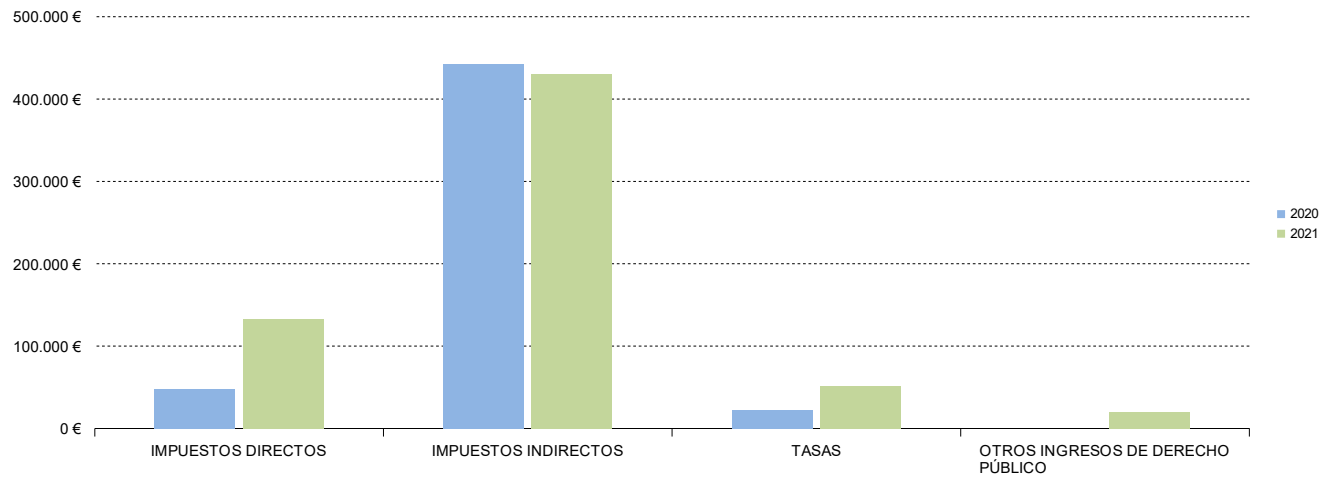
	RECAUDACIÓN MENSUAL			RECAUDACIÓN ACUMULADA		
	ENERO			ENERO		
	2021	2020	%21/20	2021	2020	%21/20
OTROS INGRESOS DE DERECHO PÚBLICO						
Otros Ingresos de Derecho Público	19.955	-26.503	175,29	19.955	-26.503	175,29
TOTAL RECAUDACIÓN	633.825	485.934	30,43	633.825	485.934	30,43

Cifras en euros

Huelva. Recaudación mensual por conceptos



Huelva. Recaudación acumulada por conceptos



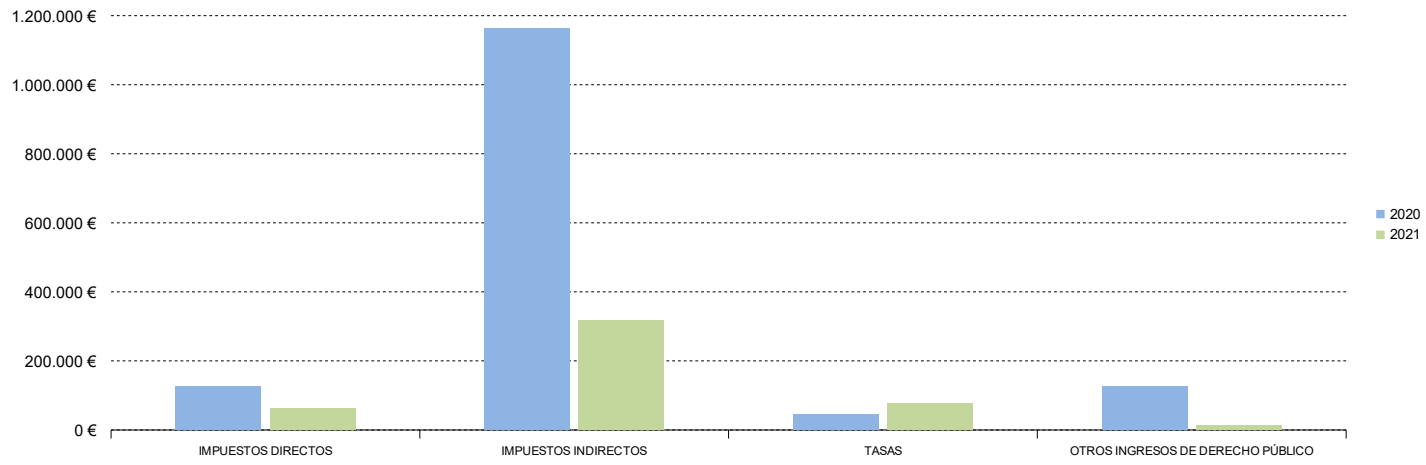
2.6. Jaén. Recaudación mensual 2021-2020

	RECAUDACIÓN MENSUAL			RECAUDACIÓN ACUMULADA		
	ENERO			ENERO		
	2021	2020	%21/20	2021	2020	%21/20
IMPUESTOS DIRECTOS						
Impuesto sobre Sucesiones y Donaciones	150.769	125.679	19,96	150.769	125.679	19,96
Impuesto sobre el Patrimonio de las Personas Físicas	-88.142	-212	-	-88.142	-212	-
Impuesto sobre Depósitos Bancarios	-	-	-	-	-	-
TOTAL	62.628	125.467	-50,08	62.628	125.467	-50,08
IMPUESTOS INDIRECTOS						
Transmisiones Patrimoniales	230.037	402.414	-42,84	230.037	402.414	-42,84
Actos Jurídicos Documentados	90.960	744.284	-87,78	90.960	744.284	-87,78
Impuesto Actividades de Juego No Presenciales	-	-	-	-	-	-
Impuesto Actividades de Juego Presenciales	-3.839	6.568	-158,45	-3.839	6.568	-158,45
Impuestos Ecológicos	7	8.346	-99,92	7	8.346	-99,92
Impuestos Extinguidos	-	-	-	-	-	-
Canon de Mejora	-	-	-	-	-	-
TOTAL	317.165	1.161.611	-72,70	317.165	1.161.611	-72,70
TASAS						
Tasas Consejerías y Agencias	75.521	44.501	69,71	75.521	44.501	69,71
TOTAL RECAUDACIÓN	455.314	1.331.580	-65,81	455.314	1.331.580	-65,81

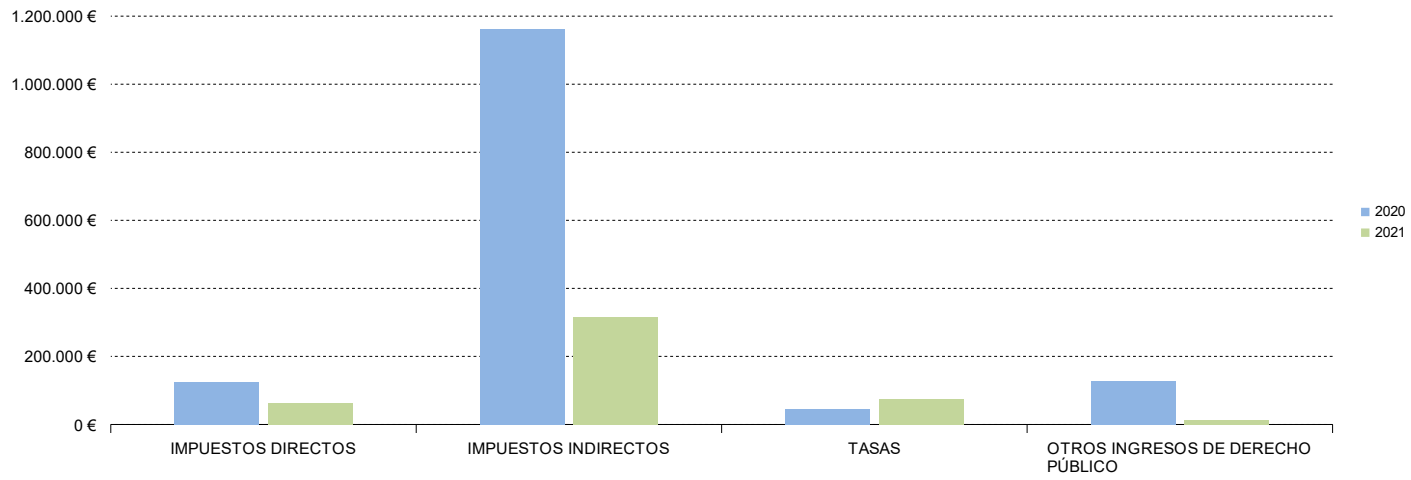
	RECAUDACIÓN MENSUAL			RECAUDACIÓN ACUMULADA		
	ENERO			ENERO		
	2021	2020	%21/20	2021	2020	%21/20
OTROS INGRESOS DE DERECHO PÚBLICO						
Otros Ingresos de Derecho Público	12.708	126.387	-89,94	12.708	126.387	-89,94
TOTAL RECAUDACIÓN	468.022	1.457.967	-67,90	468.022	1.457.967	-67,90

Cifras en euros

Jaén. Recaudación mensual por conceptos



Jaén. Recaudación acumulada por conceptos



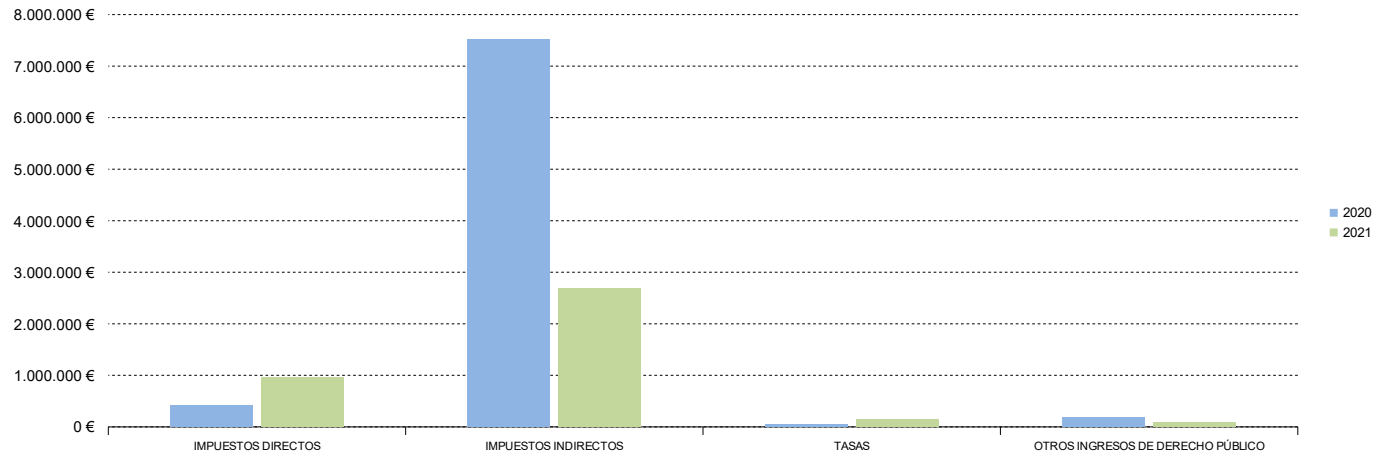
2.7. Málaga. Recaudación mensual 2021-2020

	RECAUDACIÓN MENSUAL			RECAUDACIÓN ACUMULADA		
	ENERO			ENERO		
	2021	2020	%21/20	2021	2020	%21/20
IMPUESTOS DIRECTOS						
Impuesto sobre Sucesiones y Donaciones	957.838	425.044	125,35	957.838	425.044	125,35
Impuesto sobre el Patrimonio de las Personas Físicas	-	-1.543	100,00	-	-1.543	100,00
Impuesto sobre Depósitos Bancarios	-	-	-	-	-	-
TOTAL	957.838	423.500	126,17	957.838	423.500	126,17
IMPUESTOS INDIRECTOS						
Transmisiones Patrimoniales	1.953.640	4.607.499	-57,60	1.953.640	4.607.499	-57,60
Actos Jurídicos Documentados	728.112	1.610.134	-54,78	728.112	1.610.134	-54,78
Impuesto Actividades de Juego No Presenciales	-	-	-	-	-	-
Impuesto Actividades de Juego Presenciales	-925	1.306.145	-100,07	-925	1.306.145	-100,07
Impuestos Ecológicos	222	1.582	-85,99	222	1.582	-85,99
Impuestos Extinguidos	-	-	-	-	-	-
Canon de Mejora	-	-	-	-	-	-
TOTAL	2.681.049	7.525.360	-64,37	2.681.049	7.525.360	-64,37
TASAS						
Tasas Consejerías y Agencias	136.962	52.799	159,40	136.962	52.799	159,40
TOTAL RECAUDACIÓN	3.775.849	8.001.660	-52,81	3.775.849	8.001.660	-52,81

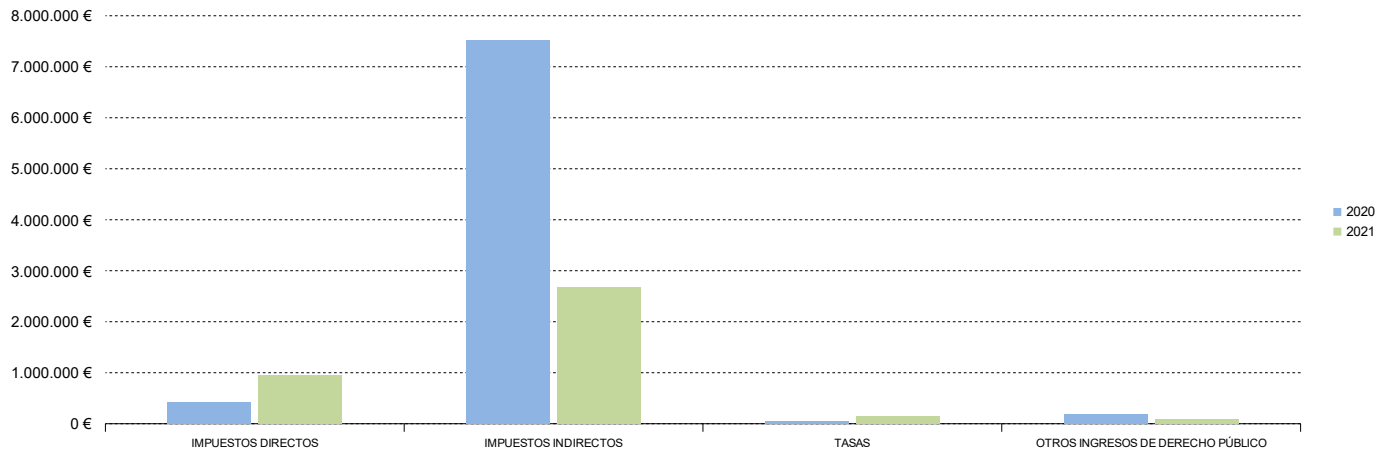
	RECAUDACIÓN MENSUAL			RECAUDACIÓN ACUMULADA		
	ENERO			ENERO		
	2021	2020	%21/20	2021	2020	%21/20
OTROS INGRESOS DE DERECHO PÚBLICO						
Otros Ingresos de Derecho Público	96.223	191.925	-49,86	96.223	191.925	-49,86
TOTAL RECAUDACIÓN	3.872.071	8.193.585	-52,74	3.872.071	8.193.585	-52,74

Cifras en euros

Málaga. Recaudación mensual por conceptos



Málaga. Recaudación acumulada por conceptos



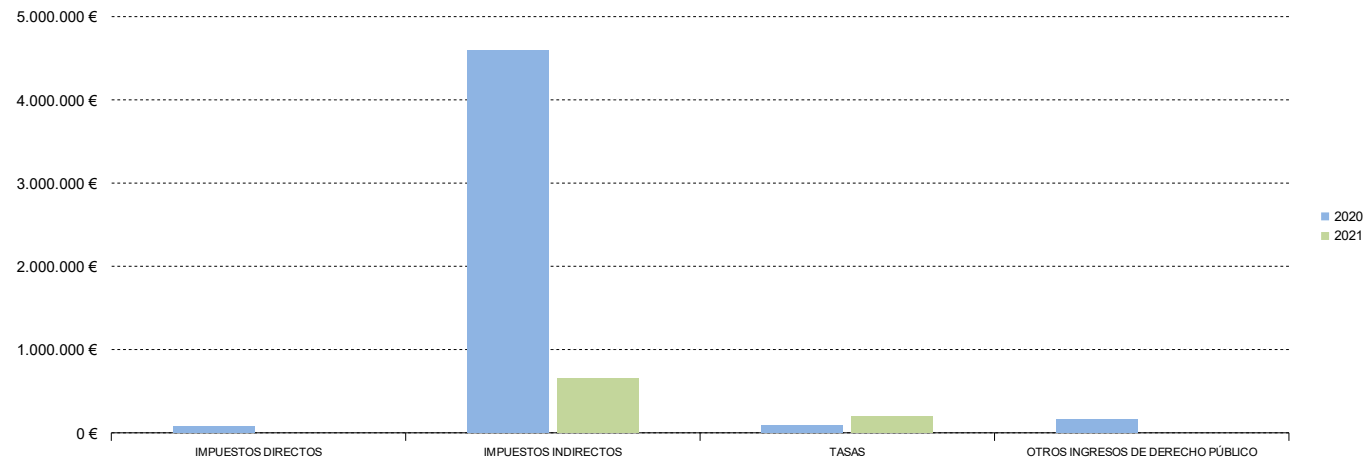
2.8. Sevilla. Recaudación mensual 2021-2020

	RECAUDACIÓN MENSUAL			RECAUDACIÓN ACUMULADA		
	ENERO			ENERO		
	2021	2020	%21/20	2021	2020	%21/20
IMPUESTOS DIRECTOS						
Impuesto sobre Sucesiones y Donaciones	-328.342	82.067	-500,09	-328.342	82.067	-500,09
Impuesto sobre el Patrimonio de las Personas Físicas	-1.808	634	-385,07	-1.808	634	-385,07
Impuesto sobre Depósitos Bancarios	-	-	-	-	-	-
TOTAL	-330.150	82.701	-499,21	-330.150	82.701	-499,21
IMPUESTOS INDIRECTOS						
Transmisiones Patrimoniales	541.643	2.015.319	-73,12	541.643	2.015.319	-73,12
Actos Jurídicos Documentados	105.031	1.845.909	-94,31	105.031	1.845.909	-94,31
Impuesto Actividades de Juego No Presenciales	-	-	-	-	-	-
Impuesto Actividades de Juego Presenciales	-	732.952	-100,00	-	732.952	-100,00
Impuestos Ecológicos	2.676	5.922	-54,81	2.676	5.922	-54,81
Impuestos Extinguidos	-	-	-	-	-	-
Canon de Mejora	-	-	-	-	-	-
TOTAL	649.350	4.600.102	-85,88	649.350	4.600.102	-85,88
TASAS						
Tasas Consejerías y Agencias	194.705	94.195	106,70	194.705	94.195	106,70
TOTAL RECAUDACIÓN	513.905	4.776.998	-89,24	513.905	4.776.998	-89,24

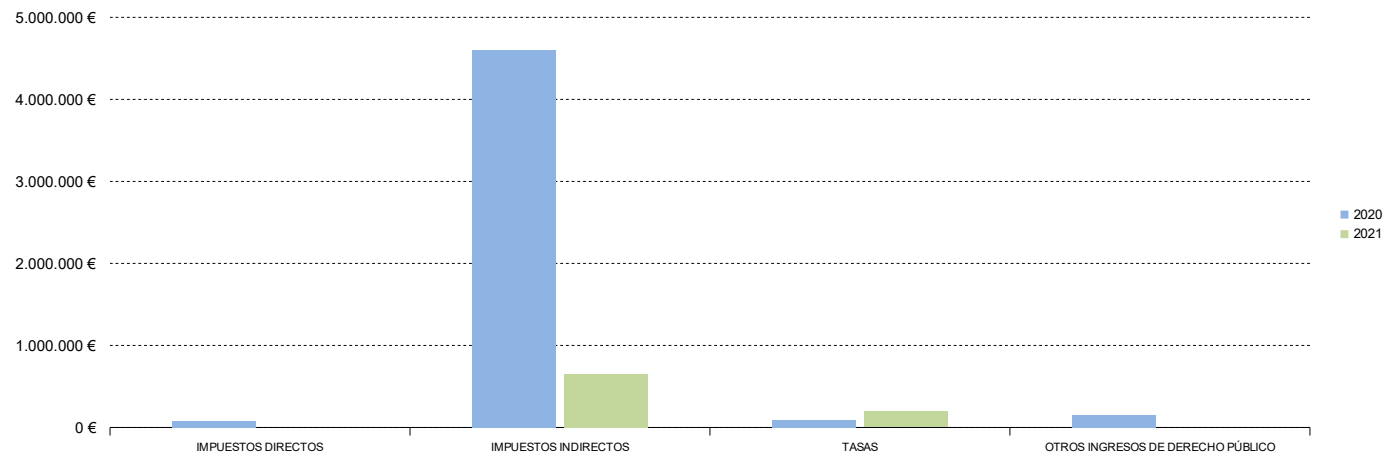
	RECAUDACIÓN MENSUAL			RECAUDACIÓN ACUMULADA		
	ENERO			ENERO		
	2021	2020	%21/20	2021	2020	%21/20
OTROS INGRESOS DE DERECHO PÚBLICO						
Otros Ingresos de Derecho Público	-34.588	156.089	-122,16	-34.588	156.089	-122,16
TOTAL RECAUDACIÓN	479.317	4.933.087	-90,28	479.317	4.933.087	-90,28

Cifras en euros

Sevilla. Recaudación mensual por conceptos



Sevilla. Recaudación acumulada por conceptos



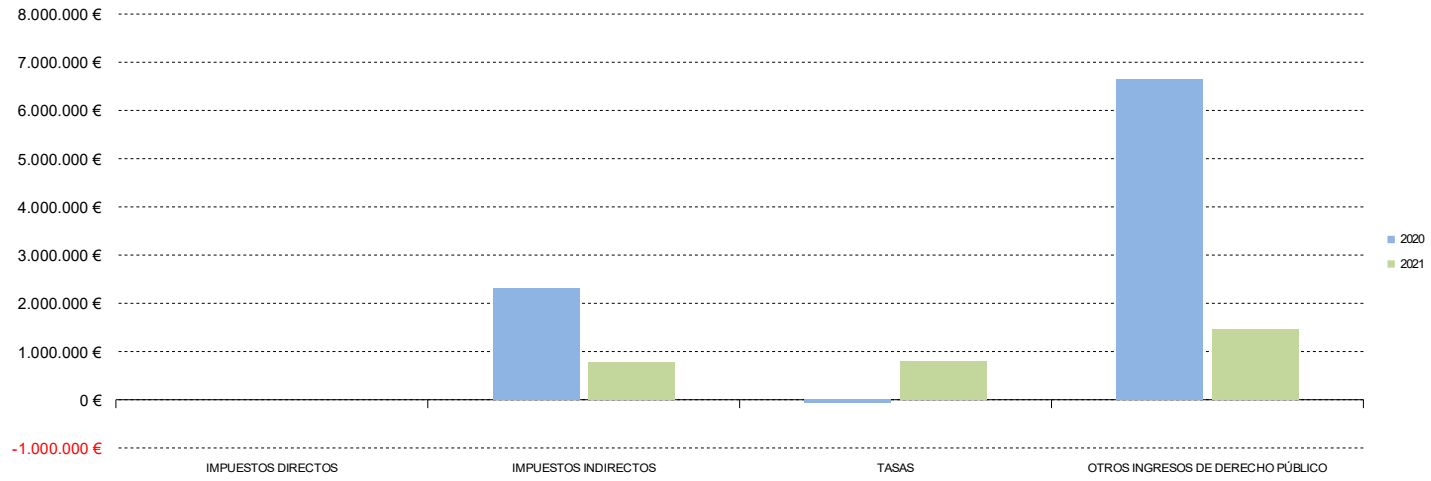
2.9. Servicios Centrales. Recaudación mensual 2021-2020

	RECAUDACIÓN MENSUAL			RECAUDACIÓN ACUMULADA		
	ENERO			ENERO		
	2021	2020	%21/20	2021	2020	%21/20
IMPUESTOS DIRECTOS						
Impuesto sobre Sucesiones y Donaciones	-	-	-	-	-	-
Impuesto sobre el Patrimonio de las Personas Físicas	-	-	-	-	-	-
Impuesto sobre Depósitos Bancarios	-	-	-	-	-	-
TOTAL	-	-	-	-	-	-
IMPUESTOS INDIRECTOS						
Transmisiones Patrimoniales	-	-	-	-	-	-
Actos Jurídicos Documentados	-	-	-	-	-	-
Impuesto Actividades de Juego No Presenciales	788.374	-	-	788.374	-	-
Impuesto Actividades de Juego Presenciales	-	-	-	-	-	-
Impuestos Ecológicos	-	-	-	-	-	-
Impuestos Extinguidos	-	-	-	-	-	-
Canon de Mejora	-9.038	2.311.321	-100,39	-9.038	2.311.321	-100,39
TOTAL	779.336	2.311.321	-66,28	779.336	2.311.321	-66,28
TASAS						
Tasas Consejerías y Agencias	791.814	-63.842	-	791.814	-63.842	-
TOTAL RECAUDACIÓN	1.571.150	2.247.479	-30,09	1.571.150	2.247.479	-30,09

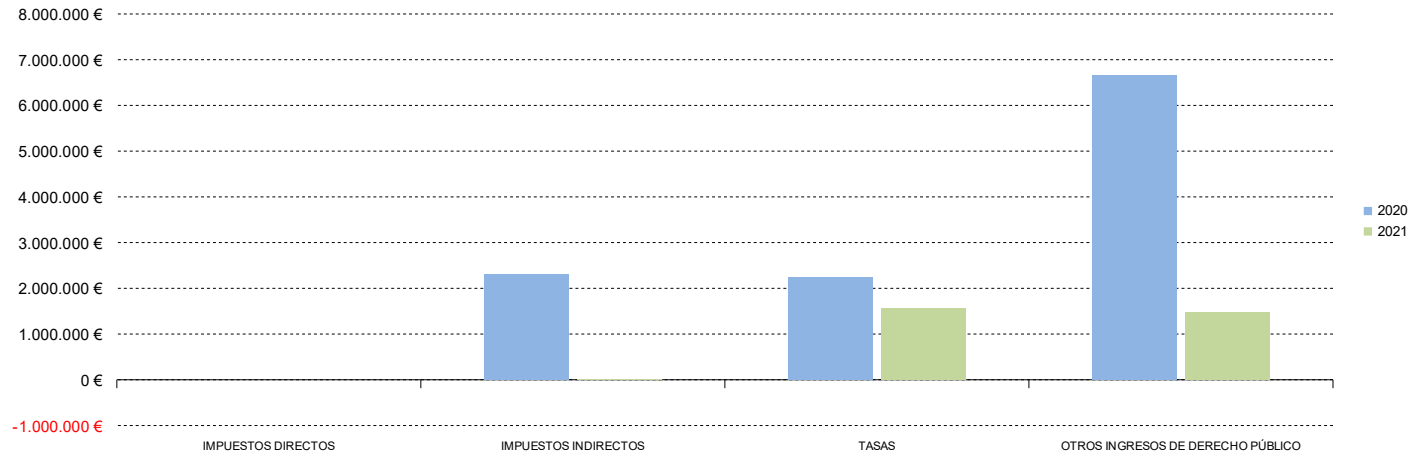
	RECAUDACIÓN MENSUAL			RECAUDACIÓN ACUMULADA		
	ENERO			ENERO		
	2021	2020	%21/20	2021	2020	%21/20
OTROS INGRESOS DE DERECHO PÚBLICO						
Otros Ingresos de Derecho Público	1.470.459	6.650.208	-77,89	1.470.459	6.650.208	-77,89
TOTAL RECAUDACIÓN	3.041.609	8.897.687	-65,82	3.041.609	8.897.687	-65,82

Cifras en euros

Servicios Centrales. Recaudación mensual por conceptos



Servicios Centrales. Recaudación acumulada por conceptos



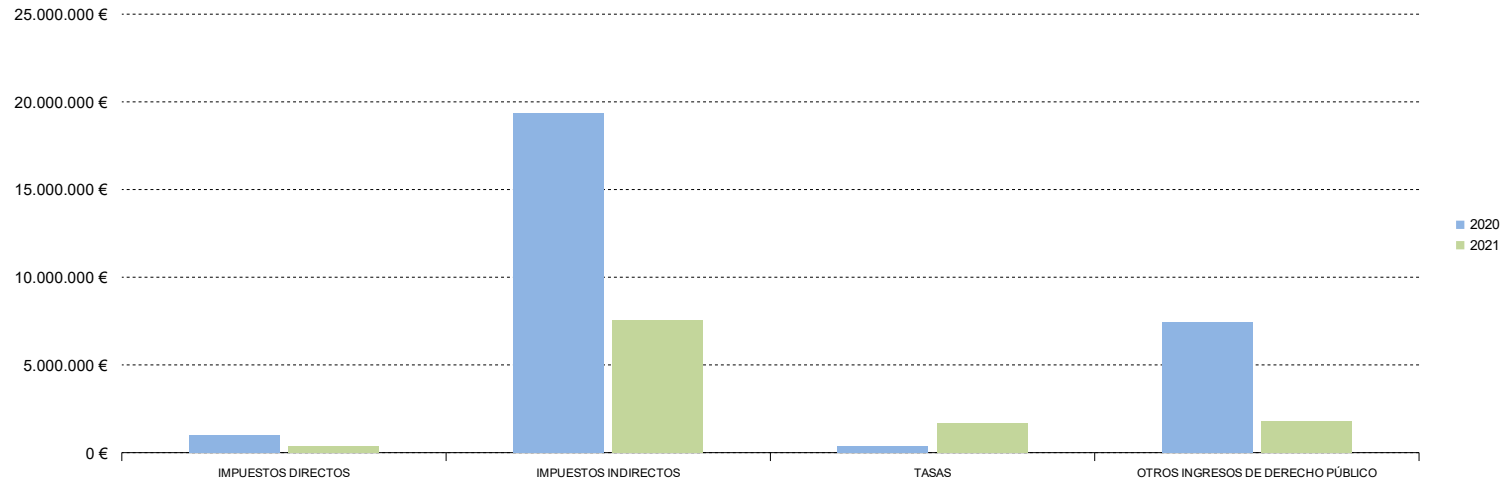
2.10. Recaudación total de los Tributos gestionados por la Junta de Andalucía, Agencias Administrativas y Agencias de Régimen Especial. Desglose por Conceptos

	RECAUDACIÓN MENSUAL			RECAUDACIÓN ACUMULADA		
	ENERO			ENERO		
	2021	2020	%21/20	2021	2020	%21/20
IMPUESTOS DIRECTOS						
Impuesto sobre Sucesiones y Donaciones	477.644	967.806	-50,65	477.644	967.806	-50,65
Impuesto sobre el Patrimonio de las Personas Físicas	-89.949	-939	-	-89.949	-939	-
Impuesto sobre Depósitos Bancarios	-	-	-	-	-	-
TOTAL	387.694	966.867	-59,90	387.694	966.867	-59,90
IMPUESTOS INDIRECTOS						
Transmisiones Patrimoniales	5.212.435	10.174.271	-48,77	5.212.435	10.174.271	-48,77
Actos Jurídicos Documentados	1.549.822	4.506.312	-65,61	1.549.822	4.506.312	-65,61
Impuesto Actividades de Juego No Presenciales	788.374	-	-	788.374	-	-
Impuesto Actividades de Juego Presenciales	-3.077	2.212.358	-100,14	-3.077	2.212.358	-100,14
Impuestos Ecológicos	3.947	147.977	-97,33	3.947	147.977	-97,33
Impuestos Extinguidos	-	-	-	-	-	-
Canon de Mejora	-9.038	2.311.321	-100,39	-9.038	2.311.321	-100,39
TOTAL	7.542.463	19.352.239	-61,03	7.542.463	19.352.239	-61,03
TASAS						
Tasas Consejerías y Agencias	1.659.234	342.690	384,18	1.659.234	342.690	384,18
TOTAL RECAUDACIÓN	9.589.391	20.661.796	-53,59	9.589.391	20.661.796	-53,59

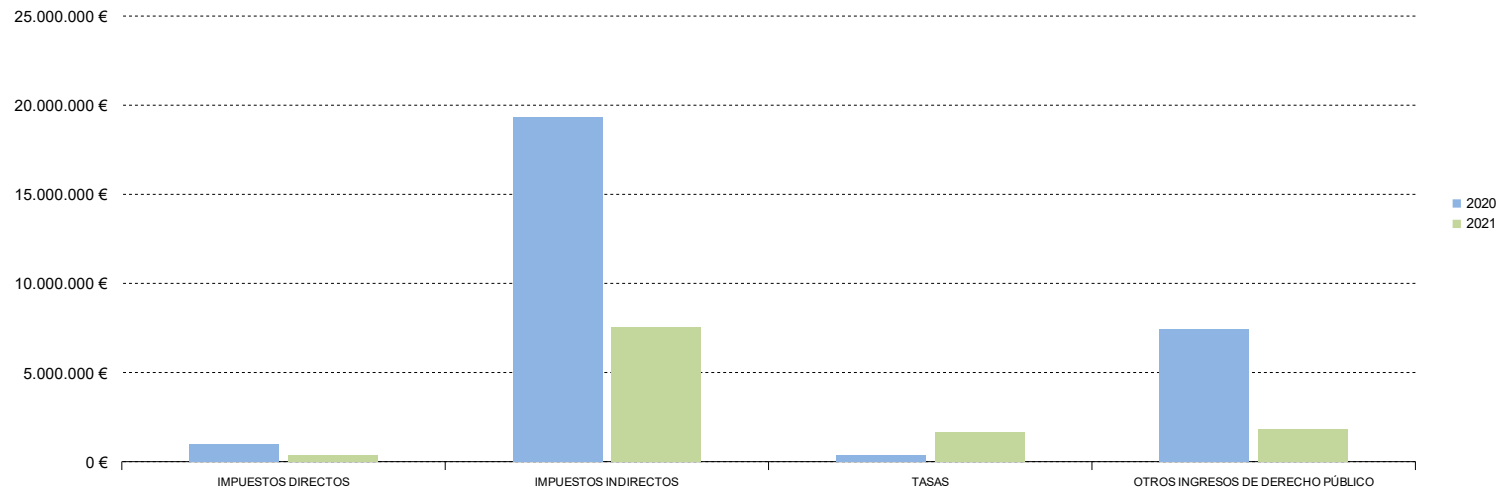
	RECAUDACIÓN MENSUAL			RECAUDACIÓN ACUMULADA		
	ENERO			ENERO		
	2021	2020	%21/20	2021	2020	%21/20
OTROS INGRESOS DE DERECHO PÚBLICO						
Otros Ingresos de Derecho Público	1.806.588	7.419.967	-75,65	1.806.588	7.419.967	-75,65
TOTAL RECAUDACIÓN	11.395.979	28.081.763	-59,42	11.395.979	28.081.763	-59,42

Cifras en euros

Total Andalucía. Recaudación mensual por conceptos



Total Andalucía. Recaudación acumulada por conceptos



3.1. Tasas y Otros Ingresos de Derecho Público distribuidos por Consejerías, Agencias Administrativas y Agencias de Régimen Especial

	RECAUDACIÓN MENSUAL			RECAUDACIÓN ACUMULADA		
	ENERO			ENERO		
	2021	2020	%21/20	2021	2020	%21/20
Presidencia de la JA y Consejería de la Presidencia, Administración Pública e Interior	222.690	15.863	-	222.690	15.863	-
Instituto Andaluz de Administración Pública	132.797	5.852	-	132.797	5.852	-
Consorcio Fernando de los Ríos	-2.893	-	-	-2.893	-	-
Agencia RTVA	-	-	-	-	-	-
Parlamento de Andalucía	-	-	-	-	-	-
Cámara de Cuentas	-	-	-	-	-	-
Consejo Consultivo de Andalucía	-	-	-	-	-	-
Consejo Audiovisual de Andalucía	-	-	-	-	-	-
Consejo de Transparencia y Protección de Datos de Andalucía	-	-	-	-	-	-
Andalucía	-	-	-	-	-	-
Vicepresidencia de la JA y Consejería de Turismo, Regeneración, Justicia y Administración Local	222.356	12.830	-	222.356	12.830	-
Consejería de Empleo, Formación y Trabajo Autónomo	28.441	-35.844	179,35	28.441	-35.844	179,35
Instituto Andaluz de Prevención de Riesgos Laborales	17.266	20.546	-15,96	17.266	20.546	-15,96
Instituto Andaluz de la Juventud	708	2.203	-67,86	708	2.203	-67,86
Servicio Andaluz de Empleo	14.652	80.443	-81,79	14.652	80.443	-81,79
Consejería de Hacienda, Industria y Energía	350.742	4.498.256	-92,20	350.742	4.498.256	-92,20
Agencia Tributaria de Andalucía	825	-	-	825	-	-
Agencia Andaluza de la Energía	-	-	-	-	-	-
Consejería de Educación y Deporte	732.434	258.603	183,23	732.434	258.603	183,23
Consorcio Parque de las Ciencias de Granada	-	-	-	-	-	-
Agencia Pública Andaluza de Educación Sostenible	781.693	80.414	872,08	781.693	80.414	872,08
Alimentaria y de la Producción Ecológica	40.399	772	-	40.399	772	-
Agencia de gestión Agraria y pesquera de Andalucía (A.G.A.P.A)	-	4.110	-100,00	-	4.110	-100,00
Agencia de Medio Ambiente y Agua de Andalucía	-	-	-	-	-	-
Consejería de Economía, Conocimiento, Empresas y Universidad	-32.778	-8.299	-294,94	-32.778	-8.299	-294,94
Instituto de Estadística y Cartografía de Andalucía (I.E.C.A)	67	302	-77,74	67	302	-77,74
Consorcio Palacio de Exposiciones y Congresos de Granada	-	-	-	-	-	-
Agencia Andaluza del Conocimiento	-	-	-	-	-	-
Agencia de Innovación y Desarrollo de Andalucía	-	-	-	-	-	-
Consejería de Salud y Familias	33.343	23.252	43,40	33.343	23.252	43,40
Servicio Andaluz de Salud	680.080	95.673	610,84	680.080	95.673	610,84
Consorcio Sanitario Público del Aljarafe	-	-	-	-	-	-
APE Sanitaria Bajo Guadalquivir	-	-	-	-	-	-
APE Sanitaria Costa del Sol	-	-	-	-	-	-
APE Sanitaria Hospital Alto Guadalquivir	-	-	-	-	-	-
APE Sanitaria Hospital de Poniente de Almería	-	-	-	-	-	-
Empresa Pública de Emergencias Sanitarias	-	-	-	-	-	-
Consejería de Igualdad, Políticas Sociales y Conciliación	14.583	151.270	-90,36	14.583	151.270	-90,36
Instituto Andaluz de la Mujer	168	1.088	-84,61	168	1.088	-84,61
Agencia Andaluza de Cooperación Internacional para el Desarrollo	-	-	-	-	-	-
Agencia de Servicios Sociales y Dependencia	-	-	-	-	-	-
Territorio	111.549	339.062	-67,10	111.549	339.062	-67,10
Consorcio Transporte Metropolitano Costa Huelva	46.285	-	-	46.285	-	-
Consorcio Transporte Metropolitano Almería	-	-	-	-	-	-
Consorcio Transporte Metropolitano Córdoba	65.149	-	-	65.149	-	-
Consorcio Transporte Metropolitano Granada	-	-	-	-	-	-
Consorcio Transporte Metropolitano Jaén	-	-	-	-	-	-
Consorcio Transporte Metropolitano Málaga	3.101	-	-	3.101	-	-
Consorcio Transporte Metropolitano Sevilla	-	-	-	-	-	-
Consorcio Transporte Metropolitano Gibraltar	-	-	-	-	-	-
Consorcio Transporte Metropolitano Bahía de Cádiz	-	-	-	-	-	-
Agencia de Vivienda y Rehabilitación de Andalucía	-	-	-	-	-	-
Agencia de Obra Pública de la Junta de Andalucía	-	-	-	-	-	-
Agencia Pública de Puertos de Andalucía	-	-	-	-	-	-
Consejería de Cultura y Patrimonio Histórico	1.610	4.499	-64,22	1.610	4.499	-64,22
Patronato de la Alhambra y Generalife	-	2.211.109	-100,00	-	2.211.109	-100,00
Centro Andaluz de Arte Contemporáneo	-	134	-100,00	-	134	-100,00
Agencia Andaluza de Instituciones Culturales	-	-	-	-	-	-
Instituto Andaluz del Patrimonio Histórico	-	-	-	-	-	-
Deuda Pública	-	-	-	-	-	-
Gastos de diversas Consejerías	-	-	-	-	-	-
A Corporaciones Locales por Participación en Ingresos del Estado	-	-	-	-	-	-
Fondo Andaluz de Garantía Agraria	553	520	6,35	553	520	6,35
Pensiones Asistenciales	-	-	-	-	-	-
Comunidad Autónoma	-	-	-	-	-	-
TOTALES	3.465.822	7.762.657	-55,35	3.465.822	7.762.657	-55,35

3.2. Tasas 2020-2019

	RECAUDACIÓN MENSUAL			RECAUDACIÓN ACUMULADA		
	ENERO			ENERO		
	2021	2020	%21/20	2021	2020	%21/20
Presidencia de la JA y Consejería de la Presidencia, Administración Pública e Interior	4.230	9.981	-57,62	4.230	9.981	-57,62
Instituto Andaluz de Administración Pública	132.797	5.852	-	132.797	5.852	-
Consortio Fernando de los Ríos	-	-	-	-	-	-
Agencia RTVA	-	-	-	-	-	-
Parlamento de Andalucía	-	-	-	-	-	-
Cámara de Cuentas	-	-	-	-	-	-
Consejo Consultivo de Andalucía	-	-	-	-	-	-
Consejo Audiovisual de Andalucía	-	-	-	-	-	-
Consejo de Transparencia y Protección de Datos de Andalucía	-	-	-	-	-	-
Andalucía	-	-	-	-	-	-
Justicia y Administración Local	62	208	-70,14	62	208	-70,14
Consejería de Empleo, Formación y Trabajo Autónomo	-	-	-	-	-	-
Instituto Andaluz de Prevención de Riesgos Laborales	-	-	-	-	-	-
Instituto Andaluz de la Juventud	-	-	-	-	-	-
Servicio Andaluz de Empleo	-	-	-	-	-	-
Consejería de Hacienda, Industria y Energía	1.255	72.311	-98,26	1.255	72.311	-98,26
Agencia Tributaria de Andalucía	-	-	-	-	-	-
Agencia Andaluza de la Energía	-	-	-	-	-	-
Consejería de Educación y Deporte	724.922	73.368	888,06	724.922	73.368	888,06
Consortio Parque de las Ciencias de Granada	-	-	-	-	-	-
Agencia Pública Andaluza de Educación Sostenible	731.774	55.959	-	731.774	55.959	-
Alimentaria y de la Producción Ecológica	767	772	-0,62	767	772	-0,62
Agencia de gestión Agraria y pesquera de Andalucía (A.G.A.P.A)	-	-	-	-	-	-
Agencia de Medio Ambiente y Agua de Andalucía	-	-	-	-	-	-
Consejería de Economía, Conocimiento, Empresas y Universidad	-	-	-	-	-	-
Instituto de Estadística y Cartografía de Andalucía (I.E.C.A)	-	-	-	-	-	-
Consortio Palacio de Exposiciones y Congresos de Granada	-	-	-	-	-	-
Agencia Andaluza del Conocimiento	-	-	-	-	-	-
Agencia de Innovación y Desarrollo de Andalucía	-	-	-	-	-	-
Consejería de Salud y Familias	9.369	12.276	-23,68	9.369	12.276	-23,68
Servicio Andaluz de Salud	6.268	4.926	27,24	6.268	4.926	27,24
Consortio Sanitario Público del Aljarafe	-	-	-	-	-	-
APE Sanitaria Bajo Guadalquivir	-	-	-	-	-	-
APE Sanitaria Costa del Sol	-	-	-	-	-	-
APE Sanitaria Hospital Alto Guadalquivir	-	-	-	-	-	-
APE Sanitaria Hospital de Poniente de Almería	-	-	-	-	-	-
Empresa Pública de Emergencias Sanitarias	-	-	-	-	-	-
Consejería de Igualdad, Políticas Sociales y Conciliación	-	-	-	-	-	-
Instituto Andaluz de la Mujer	-	-	-	-	-	-
Desarrollo	-	-	-	-	-	-
Agencia de Servicios Sociales y Dependencia	-	-	-	-	-	-
Territorio	47.654	105.016	-54,62	47.654	105.016	-54,62
Consortio Transporte Metropolitano Costa Huelva	-	-	-	-	-	-
Consortio Transporte Metropolitano Almería	-	-	-	-	-	-
Consortio Transporte Metropolitano Córdoba	-	-	-	-	-	-
Consortio Transporte Metropolitano Granada	-	-	-	-	-	-
Consortio Transporte Metropolitano Jaén	-	-	-	-	-	-
Consortio Transporte Metropolitano Málaga	-	-	-	-	-	-
Consortio Transporte Metropolitano Sevilla	-	-	-	-	-	-
Consortio Transporte Metropolitano Gibraltar	-	-	-	-	-	-
Consortio Transporte Metropolitano Bahía de Cádiz	-	-	-	-	-	-
Agencia de Vivienda y Rehabilitación de Andalucía	-	-	-	-	-	-
Agencia de Obra Pública de la Junta de Andalucía	-	-	-	-	-	-
Agencia Pública de Puertos de Andalucía	-	-	-	-	-	-
Consejería de Cultura y Patrimonio Histórico	137	2.021	-93,22	137	2.021	-93,22
Patronato de la Alhambra y Generalife	-	-	-	-	-	-
Centro Andaluz de Arte Contemporáneo	-	-	-	-	-	-
Agencia Andaluza de Instituciones Culturales	-	-	-	-	-	-
Instituto Andaluz del Patrimonio Histórico	-	-	-	-	-	-
Deuda Pública	-	-	-	-	-	-
Gastos de diversas Consejerías	-	-	-	-	-	-
Estado	-	-	-	-	-	-
Fondo Andaluz de Garantía Agraria	-	-	-	-	-	-
Pensiones Asistenciales	-	-	-	-	-	-
Comunidad Autónoma	-	-	-	-	-	-
TOTALES	1.659.234	342.690	384,18	1.659.234	342.690	384,18

3.3. Otros Ingresos de Derecho Público 2020-2019

	RECAUDACIÓN MENSUAL			RECAUDACIÓN ACUMULADA		
	ENERO			ENERO		
	2021	2020	%21/20	2021	2020	%21/20
Presidencia de la JA y Consejería de la Presidencia, Administración Pública e Interior	218.460	5.881	-	218.460	5.881	-
Instituto Andaluz de Administración Pública	-	-	-	-	-	-
Consorcio Fernando de los Ríos	-2.893	-	-	-2.893	-	-
Agencia RTVA	-	-	-	-	-	-
Parlamento de Andalucía	-	-	-	-	-	-
Cámara de Cuentas	-	-	-	-	-	-
Consejo Consultivo de Andalucía	-	-	-	-	-	-
Consejo Audiovisual de Andalucía	-	-	-	-	-	-
Consejo de Transparencia y Protección de Datos de Andalucía	-	-	-	-	-	-
Andalucía	-	-	-	-	-	-
Justicia y Administración Local	222.294	12.622	-	222.294	12.622	-
Consejería de Empleo, Formación y Trabajo Autónomo	28.441	-35.844	179,35	28.441	-35.844	179,35
Instituto Andaluz de Prevención de Riesgos Laborales	17.266	20.546	-15,96	17.266	20.546	-15,96
Instituto Andaluz de la Juventud	708	2.203	-67,86	708	2.203	-67,86
Servicio Andaluz de Empleo	14.652	80.443	-81,79	14.652	80.443	-81,79
Consejería de Hacienda, Industria y Energía	349.488	4.425.945	-92,10	349.488	4.425.945	-92,10
Agencia Tributaria de Andalucía	825	-	-	825	-	-
Agencia Andaluza de la Energía	-	-	-	-	-	-
Consejería de Educación y Deporte	7.512	185.235	-95,94	7.512	185.235	-95,94
Consorcio Parque de las Ciencias de Granada	-	-	-	-	-	-
Agencia Pública Andaluza de Educación	-	-	-	-	-	-
Sostenible	49.920	24.456	104,12	49.920	24.456	104,12
Alimentaria y de la Producción Ecológica	39.632	-	-	39.632	-	-
Agencia de gestión Agraria y pesquera de Andalucía (A.G.A.P.A)	-	4.110	-100,00	-	4.110	-100,00
Agencia de Medio Ambiente y Agua de Andalucía	-	-	-	-	-	-
Consejería de Economía, Conocimiento, Empresas y Universidad	-32.778	-8.299	-294,94	-32.778	-8.299	-294,94
Instituto de Estadística y Cartografía de Andalucía (I.E.C.A)	67	302	-77,74	67	302	-77,74
Consorcio Palacio de Exposiciones y Congresos de Granada	-	-	-	-	-	-
Agencia Andaluza del Conocimiento	-	-	-	-	-	-
Agencia de Innovación y Desarrollo de Andalucía	-	-	-	-	-	-
Consejería de Salud y Familias	23.975	10.976	118,43	23.975	10.976	118,43
Servicio Andaluz de Salud	673.812	90.747	642,52	673.812	90.747	642,52
Consorcio Sanitario Público del Aljarafe	-	-	-	-	-	-
APE Sanitaria Bajo Guadalquivir	-	-	-	-	-	-
APE Sanitaria Costa del Sol	-	-	-	-	-	-
APE Sanitaria Hospital Alto Guadalquivir	-	-	-	-	-	-
APE Sanitaria Hospital de Poniente de Almería	-	-	-	-	-	-
Empresa Pública de Emergencias Sanitarias	-	-	-	-	-	-
Consejería de Igualdad, Políticas Sociales y Conciliación	14.583	151.270	-90,36	14.583	151.270	-90,36
Instituto Andaluz de la Mujer	168	1.088	-84,61	168	1.088	-84,61
Desarrollo	-	-	-	-	-	-
Agencia de Servicios Sociales y Dependencia	-	-	-	-	-	-
Territorio	63.895	234.046	-72,70	63.895	234.046	-72,70
Consorcio Transporte Metropolitano Costa Huelva	46.285	-	-	46.285	-	-
Consorcio Transporte Metropolitano Almería	-	-	-	-	-	-
Consorcio Transporte Metropolitano Córdoba	65.149	-	-	65.149	-	-
Consorcio Transporte Metropolitano Granada	-	-	-	-	-	-
Consorcio Transporte Metropolitano Jaén	-	-	-	-	-	-
Consorcio Transporte Metropolitano Málaga	3.101	-	-	3.101	-	-
Consorcio Transporte Metropolitano Sevilla	-	-	-	-	-	-
Consorcio Transporte Metropolitano Gibraltar	-	-	-	-	-	-
Consorcio Transporte Metropolitano Bahía de Cádiz	-	-	-	-	-	-
Agencia de Vivienda y Rehabilitación de Andalucía	-	-	-	-	-	-
Agencia de Obra Pública de la Junta de Andalucía	-	-	-	-	-	-
Agencia Pública de Puertos de Andalucía	-	-	-	-	-	-
Consejería de Cultura y Patrimonio Histórico	1.473	2.478	-40,56	1.473	2.478	-40,56
Patronato de la Alhambra y Generalife	-	2.211.109	-100,00	-	2.211.109	-100,00
Centro Andaluz de Arte Contemporáneo	-	134	-100,00	-	134	-100,00
Agencia Andaluza de Instituciones Culturales	-	-	-	-	-	-
Instituto Andaluz del Patrimonio Histórico	-	-	-	-	-	-
Deuda Pública	-	-	-	-	-	-
Gastos de diversas Consejerías	-	-	-	-	-	-
A Corporaciones Locales por Participación en Ingresos del Estado	-	-	-	-	-	-
Fondo Andaluz de Garantía Agraria	553	520	6,35	553	520	6,35
Pensiones Asistenciales	-	-	-	-	-	-
Comunidad Autónoma	-	-	-	-	-	-
TOTALES	1.806.588	7.419.967	-75,65	1.806.588	7.419.967	-75,65