

Relatório 1º trimestre 2020

Registo da atividade de jogo online em Portugal

Índice

1 Análise Global



2 Análise da atividade por categoria de jogos e apostas online

- Apostas Desportivas à Cota
- Jogos de Fortuna ou Azar
- Apostas Desportivas à Cota
- Jogos de Fortuna ou Azar
- Apostas Desportivas à Cota por Modalidade Desportiva
- Jogos de Fortuna ou Azar por Tipo de Jogo



3 Jogadores registados

- Evolução
- Distribuição dos Jogadores por Grupo Etário
- Apostas por categoria de Jogo
- Jogadores Autoexcluídos da Prática de Jogos e Apostas Online



4 Monitorização de operadores ilegais de jogo online



1 | Análise Global

Em 31 de março de 2020, 13 entidades estavam autorizadas a exercer a atividade de exploração de jogos e apostas online em Portugal, mais 3 face ao mesmo período de 2019.

No seu conjunto, aquelas entidades são detentoras de 22 licenças (10 licenças para exploração de apostas desportivas à cota e 12 licenças para exploração de jogos de fortuna ou azar).

Durante o 1º trimestre de 2020, a atividade de jogos e apostas online gerou cerca de 69,8 milhões de euros de receita bruta¹, valor superior em 22,4 milhões de euros (47,5%) comparativamente ao período homólogo de 2019².

O valor total do Imposto Especial de Jogo Online (IEJO) ascendeu, no 1º trimestre de 2020, a 20,8 milhões de euros, superior em cerca de 6,0 milhões de euros (40,1%) ao apurado para o mesmo período de 2019³.

▼ Fig. 1 - Quadro resumo

Atividade de Jogo Online - Resumo	Valor trimestral		Variação
	1T 2019	1T 2020	
		(Nº)	
Entidades Exploradoras	10	13	3
Licenças emitidas	16	22	6
Apostas Desportivas à Cota	7	10	3
Jogos de Fortuna ou Azar	9	12	3
	(M €)		(%)
Receita Bruta	47,3	69,8	47,5%
Apostas Desportivas à Cota	24,8	34,5	39,2%
Jogos de Fortuna ou Azar	22,6	35,3	56,5%
IEJO	14,8	20,8	40,1%
	(Milhares)		(%)
Novos Registos de Jogadores	125,2	157,4	25,8%
Jogadores com Prática de Jogo	318,0	425,8	33,9%
Jogadores Autoexcluídos	35,4	52,1	47,2%

¹ Por razões de arredondamento, a soma das partes pode não corresponder ao total.

² Os valores apresentados consideram-se provisórios até ao encerramento do ano económico, estando por isso sujeitos a alterações entre relatórios trimestrais.

³ O valor de IEJO adicional a ser cobrado no início do ano seguinte a que respeita, está refletido, através do princípio da especialização dos exercícios, nos respetivos trimestres.

47,5%

foi o aumento na receita bruta de jogos e apostas online no 1º trimestre de 2020, em relação ao mesmo período de 2019

25,8%

foi o aumento dos novos registos de jogadores no 1º trimestre de 2020, em relação ao mesmo período de 2019

47,2%

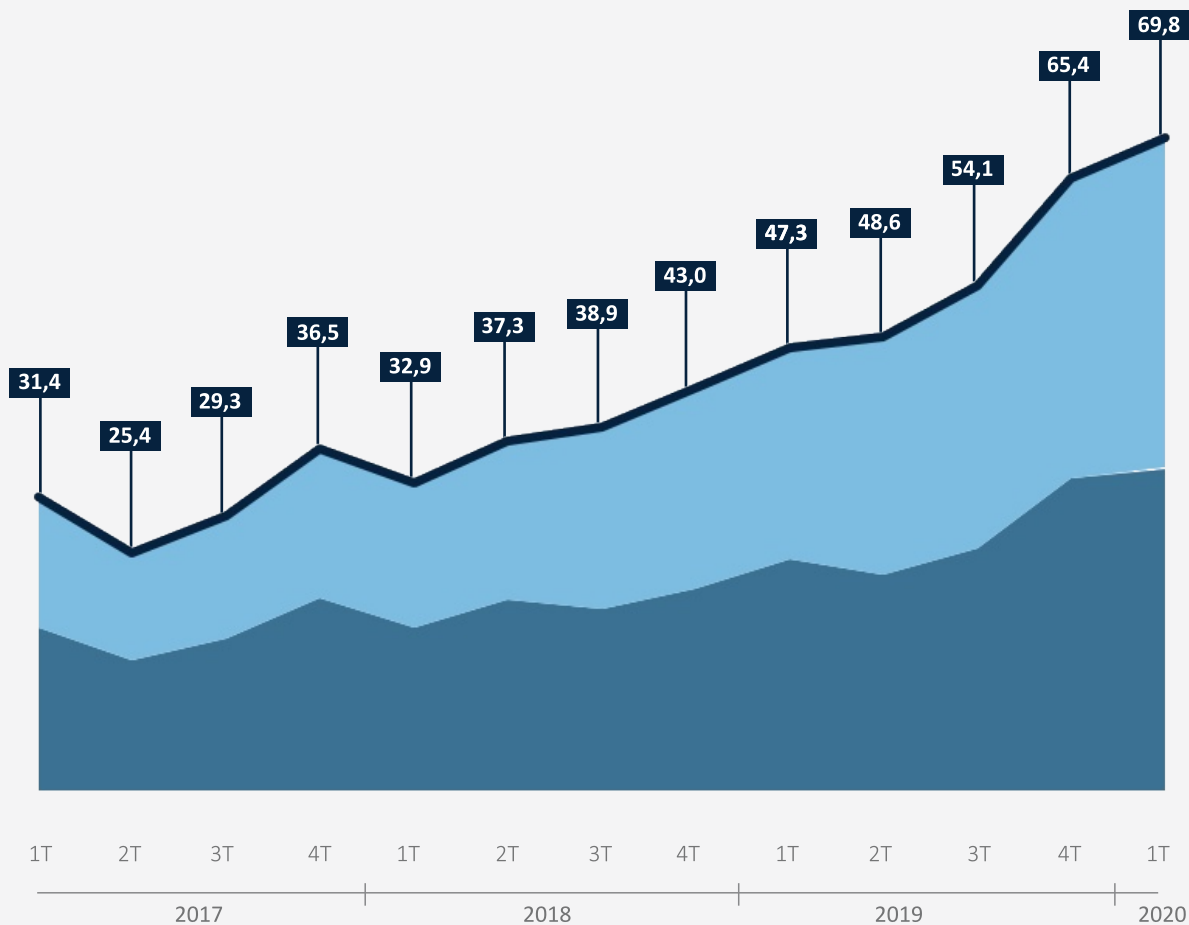
foi o aumento dos jogadores autoexcluídos no 1º trimestre de 2020, em relação ao mesmo período de 2019

2 | Análise da atividade por categoria de jogos e apostas online

A receita bruta gerada pela atividade de jogos e apostas online ascendeu, no 1º trimestre de 2020, a 69,8 milhões de euros, valor mais alto desde o 1º trimestre de 2017 e superior em mais de 4,3 milhões ao registado no trimestre anterior.

A receita bruta gerada pelas apostas em jogos de fortuna ou azar representou 50,6% do total da receita bruta dos jogos e apostas online, enquanto a receita bruta resultante das apostas desportivas à cota foi 49,4% (correspondendo a 35,3 e a 34,5 milhões de euros, respetivamente).

JFA	44,4%	47,2%	47,7%	50,6%
.....	1T 2017	1T 2018	1T 2019	1T 2020
ADC	55,6%	52,8%	52,3%	49,4%



▲ Fig. 2 - Receita Bruta dos Jogos e Apostas Online, Evolução 1º T 2017 - 1º T 2020 (M €)

- Receita Bruta - Total
- Receita Bruta - Jogos de Fortuna ou Azar
- Receita Bruta - Apostas desportivas à cota

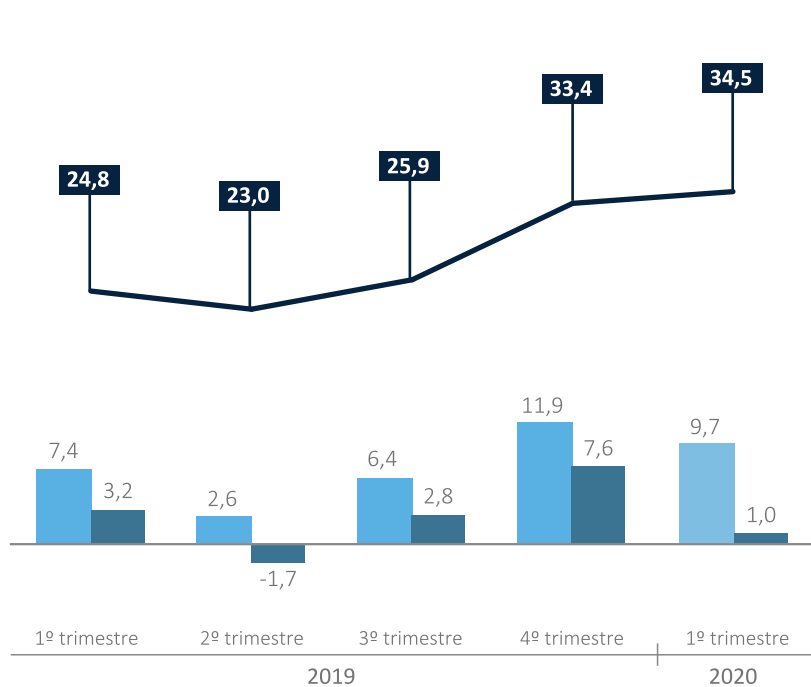


Pode consultar a lista de jogos e apostas regulamentados em www.srij.turismodeportugal.pt

Apostas Desportivas à Cota

No 1º trimestre de 2020, a receita bruta das entidades exploradoras de apostas desportivas à cota online atingiu o valor de 34,5 milhões de euros, registando-se um aumento de 9,7 milhões de euros em relação ao mesmo período de 2019.

▼ Fig. 3 - Receita Bruta: Apostas Desportivas à Cota, Evolução 1º T 2019 - 1º T 2020 (M €)

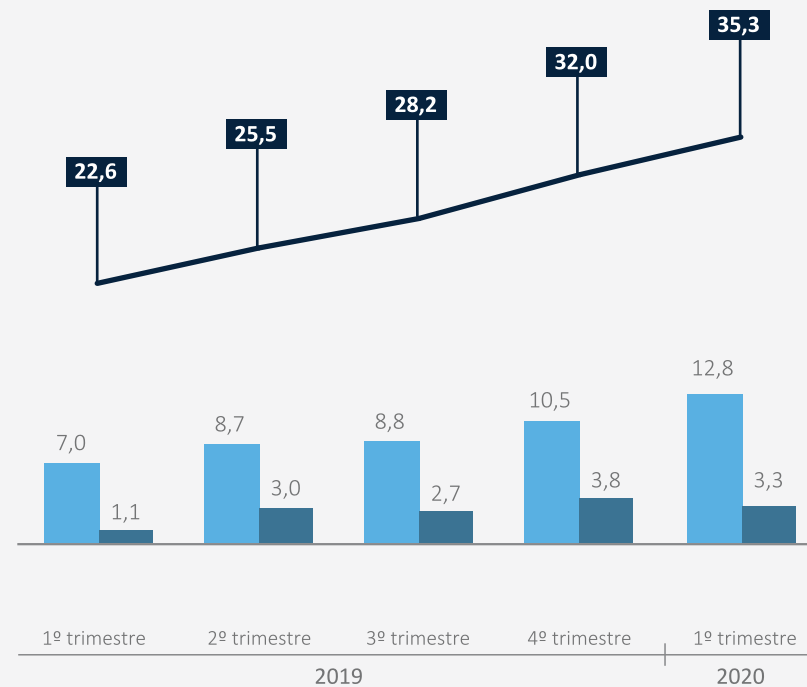


- Variação Homóloga (M €)
- Variação Trimestral (M €)
- Receita bruta (M€)

Jogos de Fortuna ou Azar

O valor da receita bruta obtida pelas entidades exploradoras de jogos de fortuna ou azar, no 1º trimestre de 2020, foi de 35,3 milhões de euros, observando-se um aumento de 12,8 milhões de euros comparativamente ao período homólogo de 2019.

▼ Fig. 4 - Receita Bruta: Jogos de Fortuna ou Azar, Evolução 1º T 2019 - 1º T 2020 (M €)

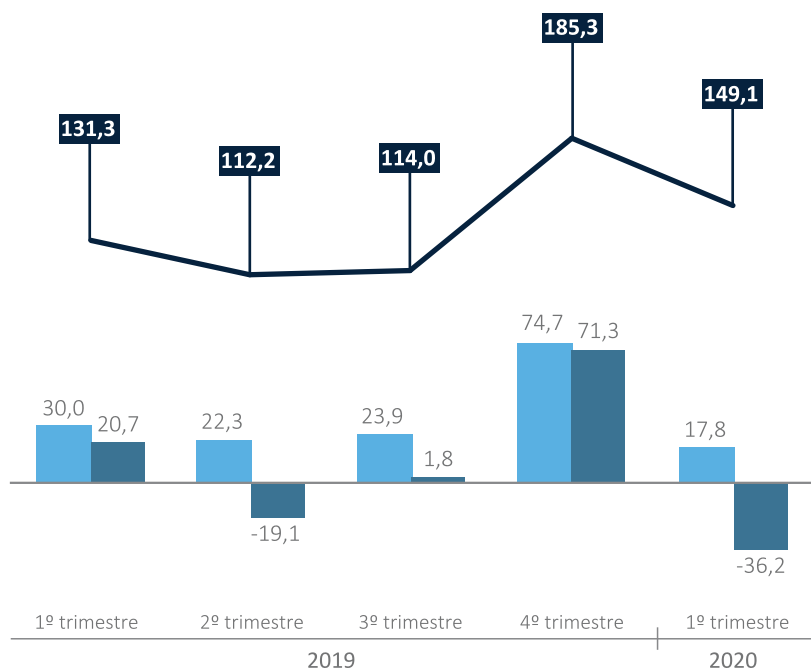


- Variação Homóloga (M €)
- Variação Trimestral (M €)
- Receita bruta (M€)

Apostas Desportivas à Cota

O valor em apostas desportivas à cota, no período em referência, de 149,1 milhões de euros, foi superior em 17,8 milhões em relação ao registado no mesmo período de 2019 e inferior em 36,2 milhões quando comparado com o trimestre anterior.

▼ Fig. 5 - Volume de Apostas Desportivas à Cota, Evolução 1º T 2019 - 1º T 2020 (M €)

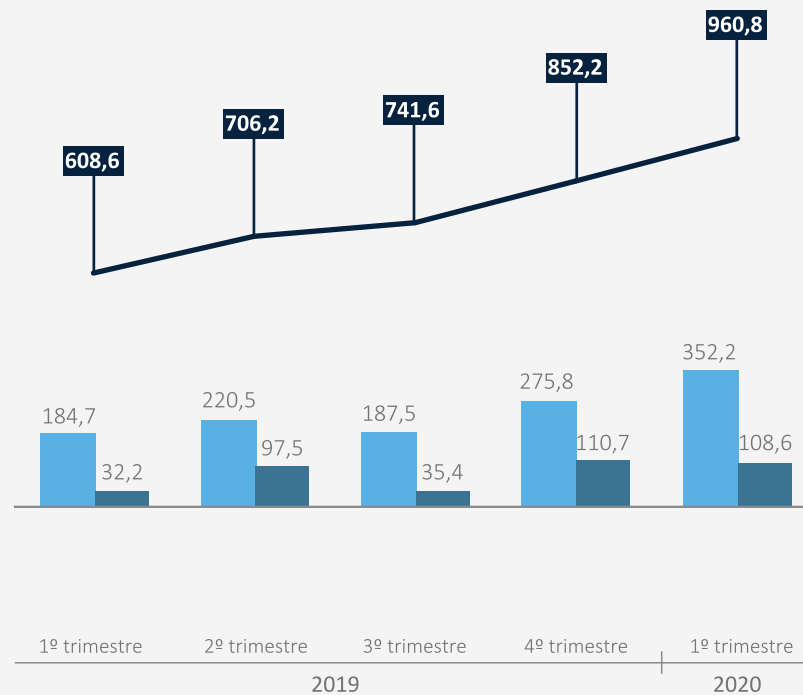


- Variação Homóloga (M €)
- Variação Trimestral (M €)
- Volume de apostas (M€)

Jogos de Fortuna ou Azar

O valor das apostas em jogos de fortuna ou azar foi de aproximadamente 960,8 milhões de euros. Aquele valor foi superior em cerca de 352,2 milhões de euros, comparativamente ao 1º trimestre de 2019 e em 108,6 milhões relativamente ao registado no trimestre anterior.

▼ Fig. 6 - Volume de Apostas em Jogos de Fortuna ou Azar, Evolução 1º T 2019 - 1º T 2020 (M €)

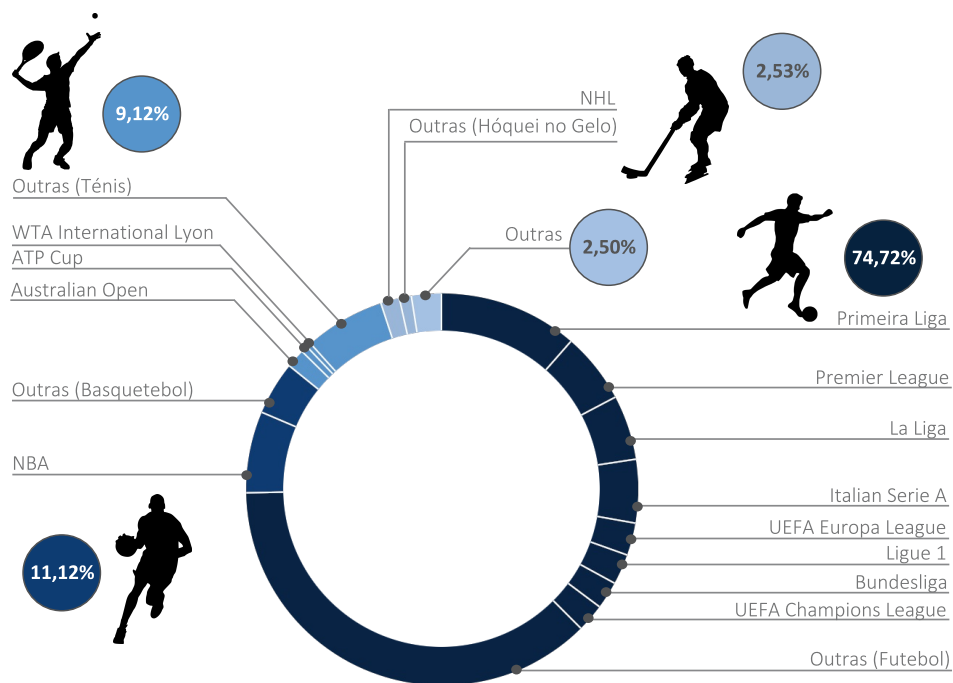


- Variação Homóloga (M €)
- Variação Trimestral (M €)
- Volume de apostas (M€)

Apostas Desportivas à Cota por Modalidade Desportiva

O Futebol continuou a ser a modalidade desportiva onde se regista o maior volume de apostas, representando 74,72% do total de apostas desportivas efetuadas. As apostas nas modalidades de Basquetebol, Ténis e Hóquei no Gelo representaram mais de 22% do total de apostas desportivas, (11,12%; 9,12% e 2,53% respetivamente).

Ao nível das competições desportivas, a Primeira Liga portuguesa representou 15,2% do volume de apostas efetuadas na modalidade de Futebol, seguida da Premier League inglesa, da La Liga espanhola e da Serie A italiana que representaram, respetivamente, 7,9%, 7,1% e 7,0%. No Basquetebol, a competição norte-americana NBA foi responsável pela maior percentagem das respetivas apostas (i.e., 60,5%). Os torneios Australian Open, ATP Cup e o WTA International Lyon foram as competições objeto de maior volume de apostas na modalidade Ténis (17,4%, 5,8% e 4,0% respetivamente). No Hóquei no Gelo, a competição NHL foi objeto de cerca de 61,1% das apostas desportivas naquela modalidade.



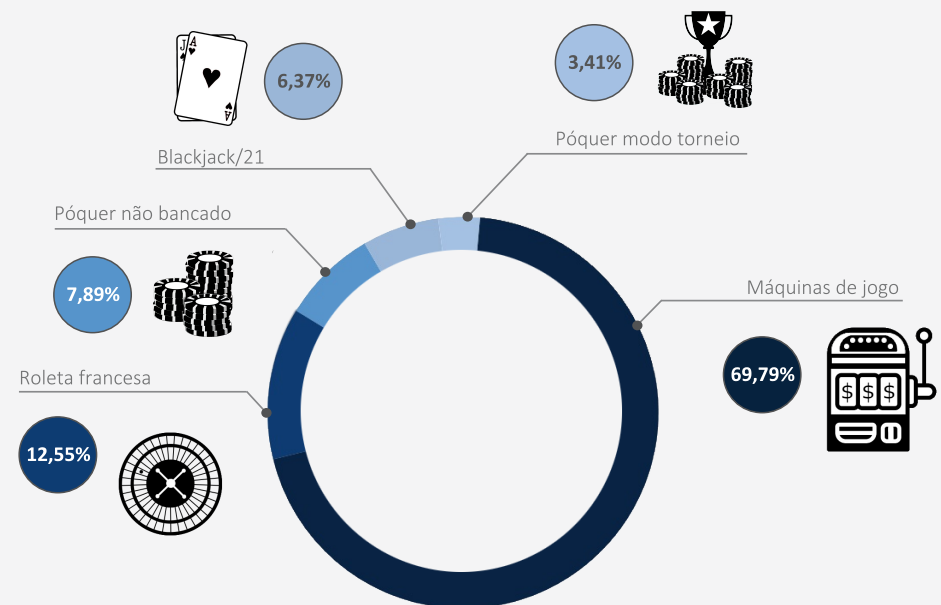
▲ Fig. 7 - Apostas Desportivas à Cota por Modalidade e Competição (1º T 2020)

Jogos de Fortuna ou Azar por Tipo de Jogo

As apostas em Jogos de Máquinas representaram quase 70% do total de apostas em jogos de fortuna ou azar online⁴.

Por seu lado, as apostas em Roleta Francesa representaram 12,55% do total, seguidas das apostas em jogos de Póquer (“não bancado” e em “modo de torneio”) que, no seu conjunto, corresponderam a 11,30% do total de apostas em jogos de fortuna ou azar.

▼ Fig. 8 - Jogos de Fortuna ou Azar por Tipo de Jogo (1º T 2020)



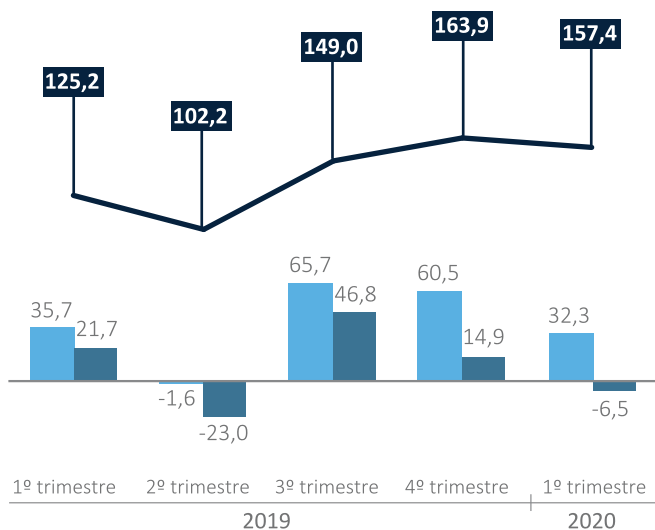
⁴ No âmbito dos jogos de fortuna ou azar e ao abrigo das licenças emitidas, podem ser disponibilizados os seguintes tipos de jogos: Bacará ponto e banca/Bacará ponto e banca Macau; Blackjack/21; Jogos de máquinas; Póquer em modo de torneio; Póquer não bancado, nas variantes «omaha» e «hold'em»; Roleta americana e Roleta francesa

3 | Jogadores Registrados

Evolução

No 1º trimestre de 2020, e no conjunto das 13 entidades exploradoras, apuraram-se 157,4 mil novos registos de jogadores, registando-se um acréscimo de 32,3 mil face ao registado em igual período do ano anterior (125,2 mil novos registos de jogadores).

▼ Fig.9- Jogadores - Evolução do número de novos registos, Evolução 1º T 2019 - 1º T 2020 (Milhares)

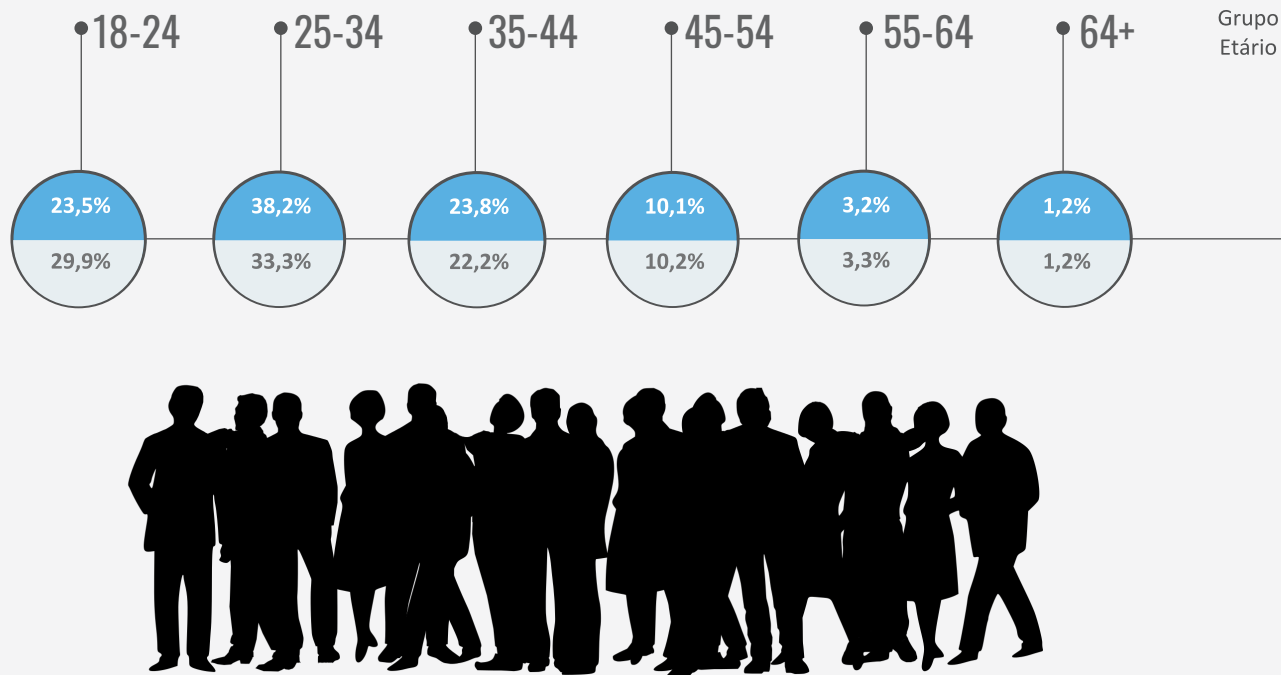


- Variação Homóloga (Milhares)
- Variação Trimestral (Milhares)
- Novos Registos de Jogadores (Milhares)

Distribuição dos Jogadores por Grupo Etário

Em 31 de março de 2020, os jogadores com idades compreendidas entre os 25 e 44 anos representavam 62,0% do total de jogadores registados. Na mesma data, os indivíduos entre os 18 e os 24 anos representavam 23,5% do total de jogadores registados.

Relativamente aos novos registos ocorridos no trimestre em análise, 63,2% dos mesmos reportaram-se a jogadores com idade inferior a 35 anos.



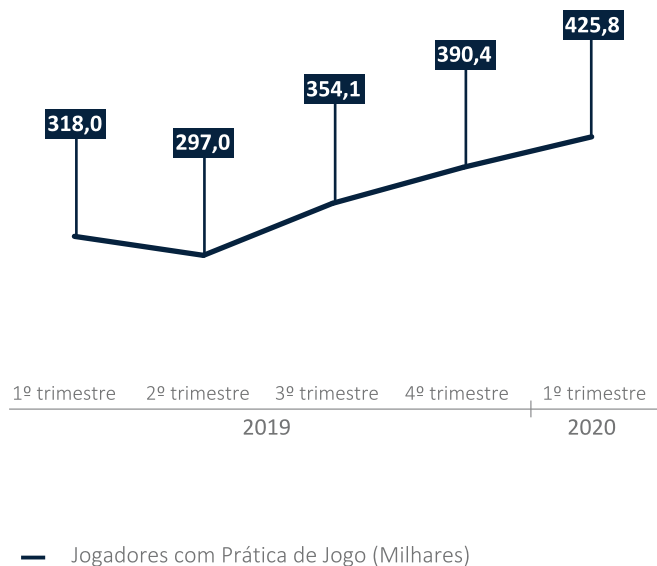
▲ Fig.10 - Jogadores - Distribuição por Grupo Etário (1º T 2020)

- Registos de Jogadores
- Novos Registos de Jogadores

Apostas por Categoria de Jogo

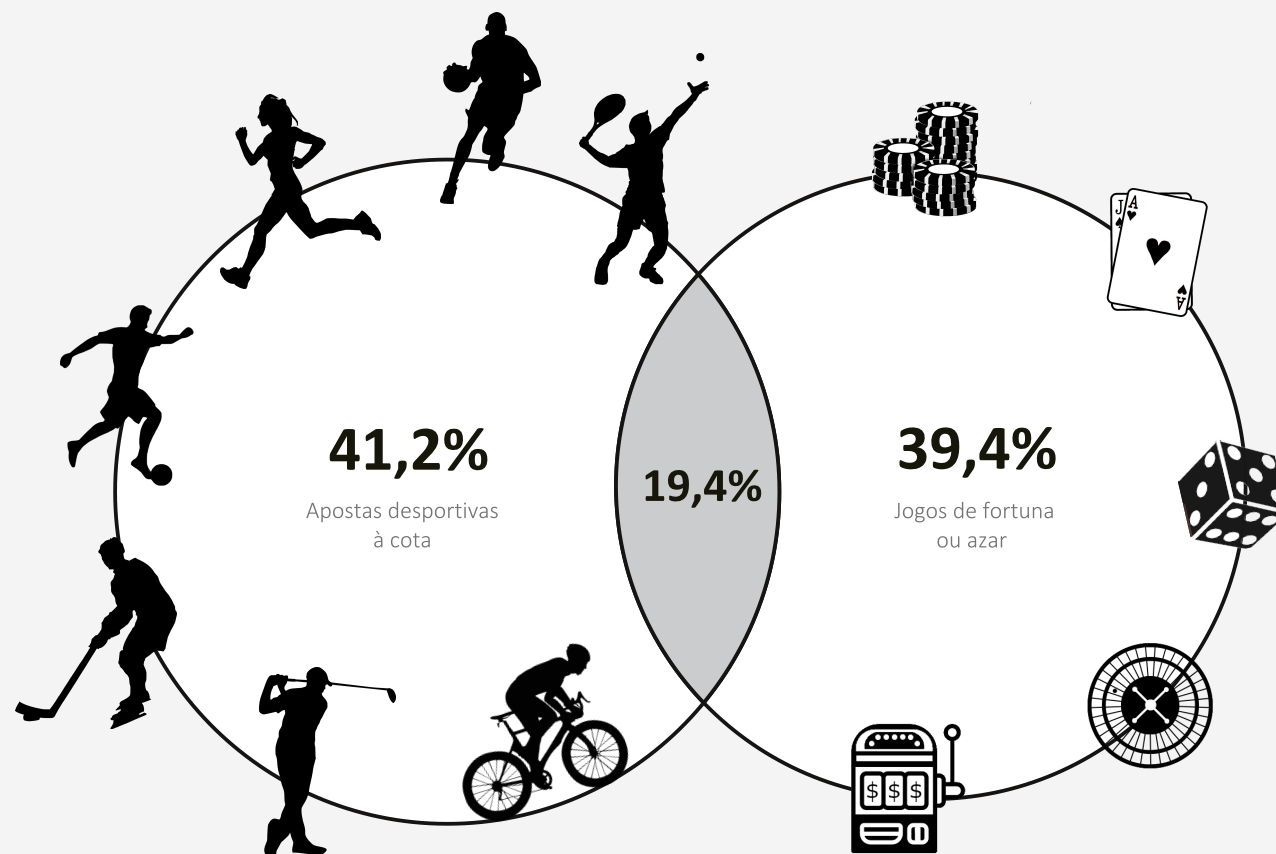
Durante o 1º trimestre de 2020, observou-se a prática de jogo, ou seja, a realização de pelo menos uma aposta em jogos de fortuna ou azar ou em apostas desportivas à cota online, em cerca de 425,8 mil jogadores.

▼ Fig. 11 - Jogadores - Evolução da prática de Jogo, Evolução 1º T 2019 - 1º T 2020 (Milhares)



Do número total de jogadores que realizaram apostas no período em análise, 41,2% efetuaram as suas apostas exclusivamente em apostas desportivas à cota, 39,4% jogaram somente em jogos de fortuna ou azar e 19,4% dos jogadores tiveram prática de jogo em apostas desportivas à cota e em jogos de fortuna ou azar.

▼ Fig.12 - Jogadores - Apostas por Categoria de Jogo (1º T 2020)



Jogadores Autoexcluídos da Prática de Jogos e Apostas Online

Em 31 de março de 2020, e no total das entidades exploradoras, encontravam-se autoexcluídos da prática de jogos e apostas online 52,1 mil jogadores registados⁵ (mais 4,3 mil que em 31 de dezembro de 2019).

Esta variação trimestral é explicada pela autoexclusão da prática de jogos e apostas online de 10,6 mil jogadores e pelo término da autoexclusão⁶ de 6,3 mil jogadores.

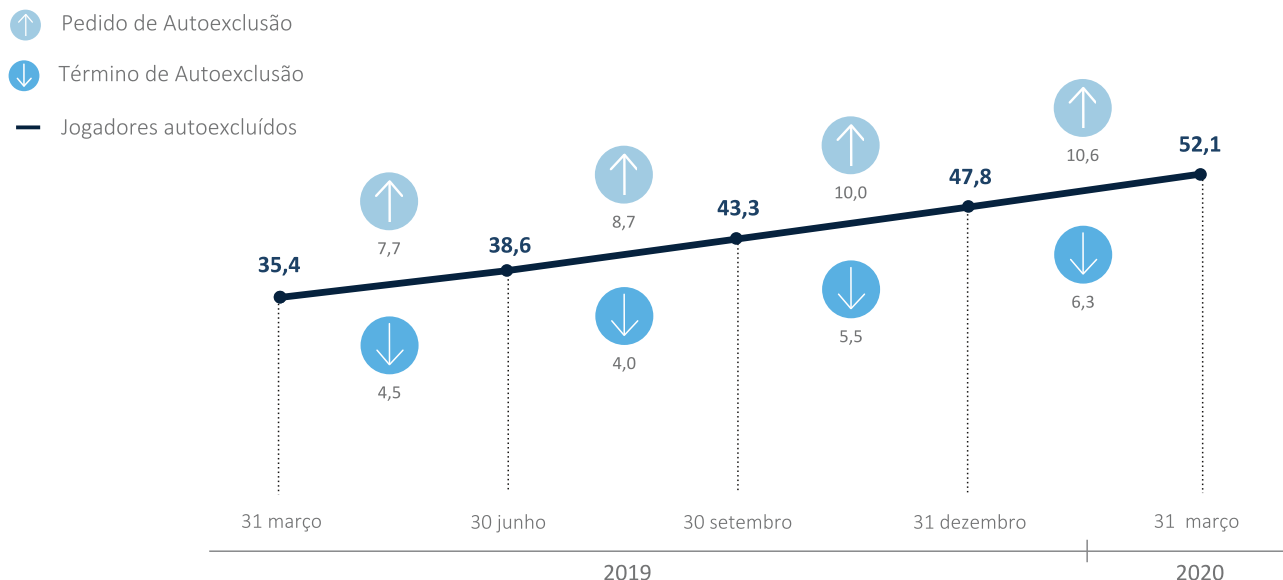
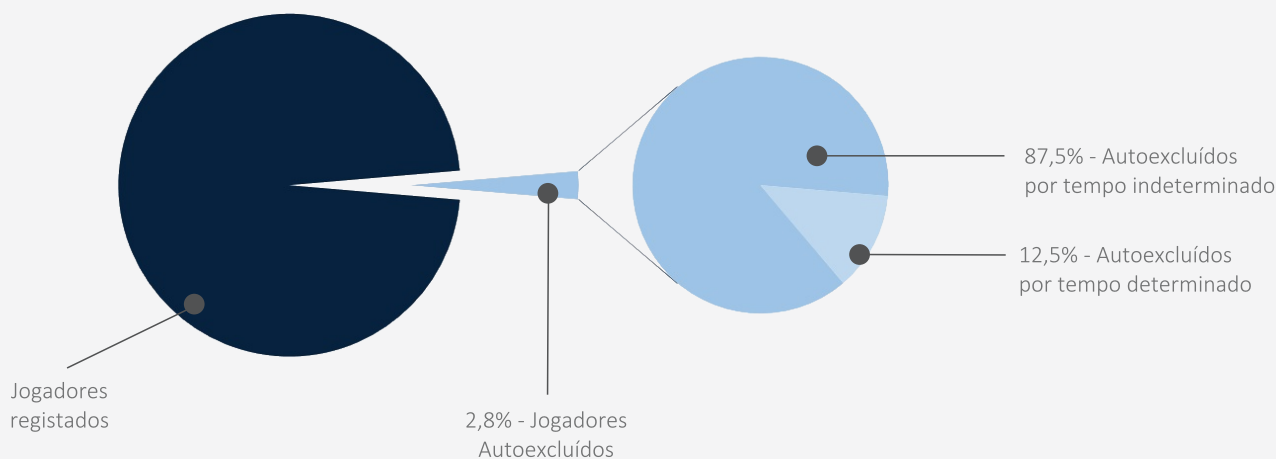


Fig.13 - Jogadores Autoexcluídos
Evolução 1ºT 2019 - 1ºT 2020 (Milhares)



▲ Fig.14 - Jogadores Autoexcluídos (1º T 2020)

Os jogadores autoexcluídos representavam cerca de 2,8% dos jogadores registados em todas as entidades exploradoras, o que revela um acréscimo de 0,1 p.p. comparativamente ao período homólogo de 2019.

⁵ Um mesmo jogador pode encontrar-se autoexcluído em mais do que uma entidade exploradora.
⁶ Seja por ter terminado o prazo inicialmente fixado, seja por antecipação do termo por iniciativa do jogador.


4 | Monitorização de operadores ilegais de jogo online

A exploração e a prática dos jogos e apostas online em Portugal apenas é permitida a entidades a quem tenha sido emitida uma licença para o efeito.

Desde a entrada em vigor do RJO, em 29 de junho de 2015, e até 31 de março de 2020, foram enviadas 539 notificações a operadores ilegais de jogo online para encerrarem a sua atividade em Portugal (73 durante o 1º trimestre de 2020) e procedeu-se à notificação aos ISP's para o bloqueio de 447 sítios na Internet de operadores ilegais (61 no trimestre em análise) que, não obstante terem sido notificados pelo SRIJ para cessarem a atividade, continuaram a disponibilizar em Portugal jogos e apostas online.

No total foram efetuadas 14 participações junto do Ministério Público para efeitos de instauração dos correspondentes processos-crime (1 no 1º trimestre de 2020).

▼ Fig.15 - Operadores de Jogo Online Ilegais




 Consulte a lista das entidades com licença para a exploração de jogos e apostas online em: www.srij.turismodeportugal.pt

